




LES MOLUQUES, SUR LA ROUTE DES ÉPICES

C'est presque oublié dans l'est indonésien que se trouvent les Moluques, longtemps terre de conflits entre les colons qui s'arrachaient la perle rare : la noix de muscade.

Cet itinéraire de 11 jours vous mène à la découverte de ce magnifique archipel entre la jungle de Seram, où vous aurez la chance de partir en randonnée et dormir dans un charmant refuge au bord d'une rivière. Puis, l'aventure laissera place à un brin de détente autour des fameuses îles Banda, où vous découvrirez des récifs coralliens époustoufflants, et les vestiges du passé colonial, notamment les forts et plantations qui racontent l'époque de la route des épices.

Ce séjour offre un parfait équilibre entre aventure en pleine nature et immersion culturelle dans un cadre idyllique!

 Région	Îles lointaines et multi-îles
 Activité	Exploration Sport / Multi-activités Trek & Rando
 Durée	11 jours
 Code	AIMALU
 Prix	A partir de 2 080 €

PROGRAMME

📍 Jour 1 **Bienvenue aux Moluques!**



Vous y êtes : les Moluques, archipel oublié à l'est de l'Indonésie, niché entre les Célèbes et la Papouasie.

Ce matin, vous atterrissez à Ambon, la capitale située sur l'île du même nom. Ambon est également surnommée "La Ville de la Musique" car ici, l'amour des locaux pour la musique se ressent à chaque coin de rue, avec des concerts improvisés, des scènes de live énergiques et une ambiance rythmée qui imprègne la capitale.

Votre découverte commence par une traversée du majestueux pont Merah Putih, qui relie harmonieusement les deux parties d'Ambon. Vous plongez ensuite dans l'histoire mouvementée de la région en visitant les mémoriaux

de deux figures emblématiques : celui de Martha Christina Tiahahu, jeune résistante qui s'est opposée avec courage à l'occupation hollandaise, puis celui de Pattimura, célèbre soldat ayant mené la rébellion de 1817 contre les forces coloniales néerlandaises. Après une marche au travers du parc lui étant dédié, vous vous rendez au Gong de la Paix, un symbole puissant de réconciliation et d'unité installé en 2009, à la suite des conflits ethno-religieux qui ont marqué les Moluques dans les années 2000.

L'après-midi, direction le marché traditionnel d'Ambon, un lieu haut en couleur où vous découvrirez des épices précieuses comme le clou de girofle et la noix de muscade, héritage du passé des Moluques en tant qu'îles des épices. Vous serez également séduits par les produits artisanaux uniques et l'effervescence des étals.

Vous rejoignez votre hôtel pour une soirée de repos bien méritée, le cœur peut-être déjà conquis par ces terres.

Note : programme susceptible d'être modifié selon votre heure d'arrivée. Préférez une arrivée depuis Jakarta ou Bali. Nous consulter pour l'inclusion des vols domestiques.

Transport : 2h de route avec arrêts

Repas compris : aucun

Hébergement : Bayview City

📍 Jour 2 **Ambon, aux portes du passé**



Ce matin, vous partez explorer le nord de l'île d'Ambon, où l'histoire et la spiritualité se mêlent harmonieusement. Votre première étape vous conduit au Fort Amsterdam, situé dans le petit village de Kaitetu. Ce vestige de l'époque coloniale néerlandaise témoigne de la domination européenne sur les Moluques et de leur emprise stratégique sur le commerce des épices.

Non loin de là, vous poussez les portes de Gereja Tua Immanuel, une ancienne petite église catholique dont l'histoire remonte au 16^e siècle : vous êtes transporté dans le temps, au cœur des premiers échanges entre les missionnaires européens et les habitants locaux.

La matinée se termine par la découverte de la vieille mosquée de Wapauwe,

un joyau de l'histoire religieuse locale. Rénovée en 1930 par la communauté musulmane, elle reste un centre de culte vivant et un symbole fort de foi et de rassemblement pour les habitants de la région.

Vous poursuivez votre route le long du littoral nord, où les paysages côtiers vous invitent à une pause. Vous savourez un pique-nique en toute simplicité, bercé par le bruit des vagues et ce certainement aux côtés des pêcheurs locaux.

L'après-midi, cap sur le village de Larike, pour une découverte quelques peu inattendue. Au sein de la rivière du village, vous observez de nombreuses murènes d'eau douce géantes. Rassurez-vous ; elles sont parfaitement inoffensives!

De retour au sein de la capitale d'Ambon, nous nous arrêtons après les heures de classes, suivant le jour de l'année, à l'université d'Ambon pour y découvrir le "French Corner", un endroit où les étudiants moluquois eux aussi et apprennent et raffolent de la langue de Molière.

Dernière découverte avec une marche paisible et touchante au mémorial de la Seconde Guerre Mondiale d'Ambon, où sommeille plus de 2000 soldats dans un jardin magnifique de verdure.

En fin de journée, vous retournez à votre hôtel pour du repos.

Transport : 3h30 de route avec arrêts
Repas compris : petit-déjeuner, déjeuner
Hébergement : Bayview City

📍 Jour 3 Cap sur Seram



C'est une journée de transfert et d'observation de jolis paysages défilants qui vous attend aujourd'hui. Après le petit-déjeuner, vous prenez la route pour le port de Tulehu, sur la côte est de l'île d'Ambon. Vous arrivez d'une manière insolite puisque vous êtes accueillis par les porteurs qui viennent s'accoler aux fenêtres de votre véhicule pour vérifier si vous avez besoin de main forte... !

Vous embarquez ensuite sur un bateau, direction l'île de Seram, la plus grande aux Moluques.

Après 2h30 de navigation, vous arrivez à Amahai, le plus vieux village de l'île. Votre nouveau chauffeur vous attend afin de vous mener cette fois-ci à un

autre port au nord de l'île de Seram, tout en traversant les hauteurs de Seram.

Arrivé au port de Saleman, notre moyen de transport sera cette fois-ci un bateau de pêcheur avec lequel vous naviguez le long de la côte dans un décor de falaises escarpées, de mangroves verdoyantes et d'eaux cristallines aux reflets turquoise, afin de rejoindre votre eco-lodge sur pilotis, au village de pêcheurs de Sawai.

Ambon - Tulehu : 45 min de route | Tulehu - Amahai : 2h30 de bateau | Amahai - Saleman : 2h de route | Saleman - Sawai : 30min de bateau

Repas compris : petit-déjeuner, dîner
Hébergement : Lisar Bahari Resort

📍 Jour 4 Dans la jungle de Seram



Deux jours dans la jungle, ça vous tente? Après un court transfert ce matin au village de Huaulu, vous êtes rejoints par une équipe de guides locaux puis vous pénétrez dans la jungle. Vous traversez petits cours d'eau tandis que, machettes à la main, les guides fraient un passage. Le chant des oiseaux résonne, entre jacassement de cacatoès, sifflements de loris écarlates, et si vous avez de la chance, le grondement des ailes du calao à cimier roux. Les guides locaux, experts en survie, vous présenteront le Tali Air, liane sauvage engorgée d'eau potable.

Après une heure et demie de marche vous arrivez au refuge, Bale Bale, un mignon pavillon coloré au bord d'une rivière à l'eau d'un bleu limpide.

Cuisine de camp aménagée, le chef cuisinier met la main à la pâte pour vous préparer un copieux déjeuner pendant que vous découvrez les alentours, et pourquoi pas profitez d'une première baignade méritée dans la rivière avec l'impression d'être seul dans ce petit paradis.

L'après-midi, digestion acquise, vous repartez avec quelques guides afin de découvrir après 1h15 de marche la cascade de Toto qui se divise en deux puissants cours.

De retour au campement, vous profitez de moments de détente, de nouvelles baignades et d'une nuit à la belle étoile au pavillon de Bale Bale.

Dîner en compagnie des locaux, partage, rires puis sons de la nature berceront votre nuit. Un réel retour aux choses simples.

Sawai - Huaulu : 30min de route | Seram : 3h de marche
Repas compris : petit-déjeuner, déjeuner, dîner
Hébergement : campement

📍 Jour 5 Seram, suite & fin



6h du matin à Seram et vous observez les premiers oiseaux chantonnant au travers des arbres.. Si vous en avez l'énergie, profitez d'observer le soleil qui se lève avec eux et profitez du petit-déjeuner

Vers 8h30, vous rebroussez chemin pour sortir de la jungle et de cette expérience certainement marquante.

Vous retournez direction votre hôtel flottant à Sawai, avec un arrêt en route à un petit village local se refusant toute modernité. Après avoir obtenu l'accord du chef de la tribu, vous effectuez une petite marche dans ce village et observez le quotidien des locaux, non sans curiosité de votre présence. Il est en effet dit que c'est à Seram qu'émerge la population primaire des

Moluques.

En route, vous partez également pour une nouvelle petite marche vous menant à une plateforme d'observation d'oiseau où un panorama somptueux s'offre à vous. Jumelles en main, vous traquez volatile coloré sur volatile coloré.

De retour à l'hébergement, vous bénéficiez de temps libre pour vous baigner dans l'eau cristalline qui vous fait face, et pourquoi pas emprunter un kayak pour naviguer sur ces eaux calmes.

Seram : 1h30 de marche | Huaulu - Sawai : 30 min de route

Morite : 30 min de marche & 1 à 2h d'activité

Repas compris : petit-déjeuner, dîner

Hébergement : Lisar Bahari Resort

📍 Jour 6 **Les Moluques, partie 2**




Aurevoir Seram! Vous reprenez ce matin le bateau de pêcheur depuis Sawai afin de retourner au port de Saleman. Vous êtes transféré vers le port de Amahai où vous embarquez direction Tulehu, sur l'île principale d'Ambon. Transfert à votre hôtel à la plage de Natsepa, réputée pour y trouver la fameuse salade de fruits locale "Rujak" et temps de repos avant la suite de vos aventures.

Sawai - Saleman : 30min de bateau | Saleman - Amahai : 2h de route | Amahai - Tulehu : 2h30 de bateau | Tulehu - Ambon : 45 min de route

Repas compris : petit-déjeuner

Hébergement : Natsepa Resort

📍 Jour 7 **Les îles Banda, ou la perle des Moluques**



Petit-déjeuner à l'hôtel puis départ pour un port que vous connaissez désormais bien : celui de Tulehu. C'est à bord d'un nouveau bateau rapide que nous grimpons, direction les îles volcaniques de Banda, autrefois théâtre de conflits en raison de la valeur inestimable de ses épices, notamment la noix de muscade qui était le seul endroit au monde à en détenir.

Vous prenez le déjeuner à bord et arrivez après 6h de navigation à Banda Neira, où les méandres du passé et l'architecture coloniale hollandaise est encore très présente.

Vous retrouvez votre hôtel et pouvez, à votre guise, vous promenez dans les ruelles de l'île pour vous imprégner de son ambiance : bienvenue!

Note importante : le bateau rapide n'effectue les allers que le mercredi & samedi, et les retours le mercredi & dimanche.

Natsepa - Tulehu : 15min de route | Tulehu - Banda Neira : 6h de bateau

Repas compris : petit-déjeuner, déjeuner

Hébergement : Maulana Resort

📍 Jour 8 Masques & tubas à Banda



Habitué à l'air marin désormais, vous grimpez ce matin à nouveau en bateau pour une sortie de snorkeling autour des îles Banda, à savoir les îles de Nailaka, Run, et Ai. Vous rencontrez sous l'eau bancs de barracudas, napoléons, tortues et même requins de récifs inoffensifs. Vous prenez le temps de marcher sur chaque île, entre sable blanc, petits sentiers et villages où les locaux vous saluent.

Clou du spectacle : ne soyez pas surpris d'apercevoir de taquins dauphins lors de votre navigation, mais aussi de nombreuses baleines bleues qui habitent les lieux... ouvrez l'oeil!

En fin d'après-midi, dernier arrêt sur l'île de Banda Besar, la plus grande, où vous effectuez une marche au sein du village de Lontor, à flanc de colline, et découvrez un mystérieux puit à l'eau dite sacrée, mais aussi de nombreuses plantations tel que canneliers, clou de girofle, amandiers Canari et bien sûr muscadiers.

Retour à votre hôtel en fin de journée pour un repos bien mérité.

Repas compris : petit-déjeuner, déjeuner

Hébergement : Maulana Resort

📍 Jour 9 Gunung Api, au sommet



Réveil matinal pour un peu d'exercice aujourd'hui! Vers 5h du matin, vous êtes transférés en bateau sur l'île juste en face de nous, où sommeille le volcan Api, culminant à 640m d'altitude.

Jungle & escaliers de racines succèdent à sentiers de graviers puis roche volcanique afin d'atteindre après 2h de montée le sommet, accompagné du lever du soleil, où vous observez à 360 degrés un panorama somptueux sur les îles Banda, mais aussi le cratère du volcan et ses fumerolles.

Vous redescendez par le même sentier et êtes accueilli par votre bateau qui vous mène vers une autre belle île : Pulau Hatta, à l'est de l'archipel.

De nouveaux snorkelings en route, vous profitez par la suite d'une pause sur

l'île afin de prendre le déjeuner et pourquoi pas profiter d'une petite sieste sur la plage.

Vous rentrez en fin d'après-midi à Banda Neira et visitez tour à tour le musée de l'île, la vieille église catholique, et le Fort Belgica.

Dernière nuit en ces lieux.

Volcan Api : Daniellé +640/-640m | 3h de marche aller-retour

Repas compris : petit-déjeuner, déjeuner

Hébergement : Maulana Resort

📍 Jour 10 De retour à Ambon



Vous reprenez ce matin le bateau et naviguez en direction de Tulehu puis Ambon, déjeuner à bord.

Avant de rejoindre votre hôtel, vous faites un arrêt à la plage de Liang, l'une des préférées des locaux pour pique-niquer et s'adonner au karaoké. Et oui, rappelez-vous : vous êtes dans la ville de la musique.

Dernière nuit dans la capitale des Moluques.

Banda Neira - Tulehu : 6h de bateau | Tulehu - Ambon : 45min de route

Repas compris : petit-déjeuner, déjeuner

Hébergement : Bayview City

📍 Jour 11 **Juste un aurevoir!**



Toute bonne chose a une fin... selon votre horaire de vol, vous êtes transféré à l'aéroport d'Ambon. Fin de nos services : merci de nous avoir fait confiance!

Ambon - aéroport : 30min de route

Repas compris : petit-déjeuner

Important : ce programme peut être modifié sur décision du guide si les conditions de la montagne, la météo ou la condition physique des participants le nécessitent et dans un souci de sécurité. Pour des raisons de sécurité et pour garantir un niveau homogène correspondant à celui annoncé, l'encadrement et l'organisation se réservent le droit d'interrompre votre participation si votre niveau technique et/ou votre forme physique ne correspondent pas à ceux requis. En aucun cas cette interruption ne pourra donner lieu à un remboursement ou versement d'indemnités.

Altaï Indonesia est membre du groupe Altaï travel, réseau d'agences locales nature et aventure implanté dans 30 pays.

PÉRIODE & BUDGET

Quand voyager ?

La meilleure période pour voyager est la suivante :

janv.	févr.	mars	avr.	mai	juin	juil.	août	sept.	oct.	nov.	déc.
-------	-------	-------------	-------------	-----	------	-------	------	--------------	-------------	------	------

Prix

2080€/personne, sur la base de 2 personnes

Ce budget est indiqué par personne, selon disponibilité. Votre agent local vous fera parvenir un devis personnalisé avec le prix exact. En effet, ce dernier peut varier en fonction de plusieurs éléments (disponibilité, niveaux de prestations, période, nb de participants, délai de réservation et bien d'autres encore).

Le prix comprend

- Le transport privé avec air conditionné, eau à bord & chauffeur
- Un guide anglophone Altaï du J1 au J10
- Les transferts entre vos hôtels
- Les transferts vers et depuis l'aéroport
- Le bateau rapide inter-îles
- Les hébergements tels que décrits sur le programme ou équivalent (soumis à disponibilité)
- Le petit déjeuner dans vos hôtels & les repas tels que mentionnés
- Les frais d'entrées au parc national de Manusela sur les sites et sorties proposés
- Les frais d'accès aux activités mentionnées
- Les guides locaux sur certaines randonnées
- Le matériel nécessaires aux activités organisées (snorkeling,...)
- Une assistance aux urgences sur place H24 7j/7
- Un carnet de voyage digital

Le prix ne comprend pas

- Les vols internationaux
- Les visas & assurances voyages
- Le transport & les activités pendant vos journées libres
- Les pourboires (au bon vouloir de chacun)

Conditions de paiement et d'annulation

Inscription

L'inscription à l'une de nos activités ou voyage implique l'acceptation des conditions générales de vente. Chaque client doit remplir un bulletin d'inscription. L'inscription n'est acceptée qu'avec le versement d'un acompte représentant 35% du montant total du voyage et dans la mesure des places disponibles. Si l'inscription se fait à moins de 35 jours du départ, le prix total du voyage devra être réglé dès l'inscription. Vous pouvez effectuer votre paiement par virement bancaire (SWIFT/IBAN) ou par carte bleue directement sur le site (à paraître prochainement). Une confirmation d'inscription vous sera envoyée par mail dans les plus brefs délais.

Facturation

Une fois votre réservation enregistrée, nous vous envoyons par mail votre facture. Le solde doit nous parvenir au moins 35 jours avant votre date d'arrivée. Si le solde du voyage ne nous est pas parvenu dans ces délais, Altaï Indonesia se réserve le droit d'annuler la réservation sans indemnité.

Annulation

Conditions et frais d'annulation :

Si, pour quelque raison que ce soit, vous devez annuler votre voyage, les sommes que vous avez versées vous seront remboursées sous réserve des retenues suivantes :

Si le désistement a lieu :

Jusqu'à 31 jours avant le départ: 30% du montant total du dossier (hors assurance).

De 30 à 21 jours : 40 % du montant total du dossier (hors assurance)

De 20 à 14 jours avant la date du départ : 50% du montant total du dossier (hors assurance).

De 13 à 7 jours avant la date du départ : 75% du montant total du dossier (hors assurance).

A moins de 7 jours avant la date du départ : 100% du montant total du dossier (hors assurance).

Cas particuliers:

Quelle que soit la date d'annulation ou de modification de contrat, les frais suivants s'ajoutent au barème ci-dessus :

- Frais fixes aériens : si votre billet d'avion doit être émis longtemps à l'avance, souvent pour vous éviter des suppléments importants, 100% des frais non remboursables en cas d'annulation ou de modification de votre plan de vol vous seront facturés. Dans ce cas le barème ci-dessus ne s'applique que sur le prix du voyage sans le vol.
- Frais fixes terrestres : les frais engagés tôt pour des réservations fermes vous seront facturés en cas d'annulation.
- Frais d'assurance : que vous ayez souscrit une assurance multirisques ou une assurance annulation, le montant de l'assurance est dû et ne peut faire l'objet d'aucun remboursement.

Si vous êtes dans l'obligation d'annuler votre voyage avant son commencement (date de départ), vous devez en informer dès que possible Altaï Indonesia et l'assureur par tout moyen écrit permettant d'obtenir un accusé de réception. C'est la date de réception de l'écrit qui sera retenue comme date d'annulation pour facturer les frais d'annulation.

Si Altaï Indonesia se trouve dans l'obligation d'annuler un départ en groupe, en raison du nombre insuffisant de participants, la décision sera prise et les clients informés au plus tard 21 jours avant le départ. Altaï Indonesia peut également annuler un départ suite à des événements exceptionnels, relevant notamment des cas de force majeure (éruption volcanique, événements sociaux, grèves, intempéries) pouvant porter atteinte à la sécurité des participants. Dans ces cas, les participants seront remboursés intégralement des sommes qu'ils ont versées sans toutefois pouvoir prétendre à aucune indemnité.

Modification du contrat

En cas de modification d'un voyage par le client entraînant des frais pour Altaï Indonesia, ces frais seront à la charge du client. Dans tous les cas, toute modification fera l'objet d'un écrit. Altaï Indonesia pourrait modifier des éléments au contrat de voyage, si des événements extérieurs à notre volonté s'imposaient. Nos clients en seraient informés par écrit dans les plus brefs délais.

Prix et révision des prix

Pour les voyages en groupe, les prix figurant sur le site internet ont été calculés et sont valables pour le nombre indiqué de participants pour chaque voyage. Les tarifs sont confirmés lors de l'inscription. Si le nombre de participants est inférieur, un supplément petit groupe peut être appliqué. Pour tous les séjours ou programmes, nous mentionnons le prix par personne, valable à partir d'un certain nombre de participants, et nous détaillons les prestations incluses et non incluses de ce prix. Toute modification des taux de change, des prix des différents éléments composant un voyage et en particulier le prix des carburants peut entraîner un réajustement du prix.

Cession du contrat

En cas de cession du contrat par le client à un cessionnaire, les conditions de modification et d'annulation s'appliquent.

Assurance

Nous vous invitons à souscrire une assurance avant votre départ garantissant les activités pratiquées avec Altaï Indonesia. Le détail des assurances proposées est disponible sur cette page: <https://indonesia.altabasecamp.com/fr/assurance>

Dans le cas où vous ne souscrivez pas d'assurance avec nous, nous vous demandons de bien vouloir nous communiquer par mail les informations de votre contrat d'assurance (nom de la compagnie, nom du contrat, n° de police d'assurance, n° de téléphone) et d'emporter ces informations avec vous lors de votre séjour.

INFOS PRATIQUES

Encadrement

Encadrement par un guide local anglophone Altaï

Alimentation

Si organisés, les dîners, déjeuners et petits déjeuners sont pris dans des restaurants locaux, à l'hôtel, chez l'habitant ou sont des piques niques sur les longues journées de trekking. Prenez garde à ne pas boire d'eau provenant d'une source dont vous n'êtes pas sûrs. En balade, l'eau doit être systématiquement traitée, et en ville, eau capsulée uniquement.

Votre guide mettra à votre disposition de l'eau minérale tous les jours pour remplir votre gourde/bouteille matin et soir.

Hébergement

- En hôtels en chambre double/twin (standard équivalent au 2 ou 3* français). Sanitaires privés.
- En losmen certaines nuits (équivalent à des auberges ou guest house locales tenues par des habitants), confort plus simple.
- Chez l'habitant ou en campement : confort sommaire, couchage pouvant être commun, sanitaires à partager. Ces hébergements, bien que plus rustiques permettent de vous immerger dans la vie locale.

*L'eau chaude n'est parfois pas disponible dans tous les hébergements.

Si vous êtes un voyageur en solo, le prix est basé sur le partage d'une chambre avec lits jumeaux avec une personne du même sexe. Si vous le désirez, il est possible d'avoir votre propre chambre pour un supplément de 350 euros - Non applicable pour les nuits chez l'habitant et soumis à disponibilité au moment de la réservation.

Déplacement et portage

Transport terrestres en voiture/minibus privé climatisés.

Vous portez seulement vos affaires de la journée, vos gros bagages restent dans le véhicule ou à l'hôtel pendant la journée et vos activités.

Lors du trekking de 2 jours, des porteurs sont à disposition si vous le désirez.

Budget et change

Roupie indonésienne : la rupiah (IDR)

Dirigez vous sur ce site afin de connaître l'évolution du taux au jour le jour : <http://www.xe.com> Euros et dollars sont acceptés et changés en monnaie locale sans aucun problème à l'aéroport et dans les nombreux bureaux de change de l'île. Coût d'un repas moyen à Java : entre 3€ et 8€ ; à Bali on mange mieux et les restaurants sont plus chers, donc il faut prévoir entre 4€ et 11€ au plus. On trouve de nombreux distributeurs de billets Visa et Mastercard à Bali (Denpasar, Ubud, Sanur). Ils vous permettent de retirer des roupies, ce qui simplifiera vos achats sur place. Chaque retrait est limité à 100 € environ, mais vous pouvez l'effectuer plusieurs fois de suite. Achats : Artisanat à acheter sur place et sensibilisation sur la sauvegarde d'espèces animales et végétales : En règle générale, les voyageurs doivent se garder d'abuser de la tentation de populations démunies à vendre des objets traditionnels, ou faisant partie du patrimoine du pays (sauf s'ils ont fabriqué à la seule fin d'être vendus aux touristes). Les accords pour la protection des espèces (CITES) – qui visent à protéger plus de 2 500 espèces d'animaux et 30 000 espèces de plantes menacées – interdisent le commerce de peaux, d'ivoire, d'écailles, de coraux, de coquillages, de même que l'importation d'animaux exotiques vivants.

Pourboires

Le pourboire n'est pas une obligation et doit être laissé à l'appréciation de chacun. Néanmoins, en Indonésie il est de coutume d'en laisser un quand vous êtes satisfait du service rendu. Son montant dépend de l'appréciation de celui-ci et doit tenir compte de l'économie locale. Les pourboires trop importants, compte tenu du niveau de vie général du pays visité, déstabilisent les équilibres

économiques locaux.

Un montant de 3 à 5 euros par personne/jour à diviser en 2 (Guide / Chauffeur) est dans la norme.

Pour rappel, le pourboire est un supplément et ne se substitue en rien à leur rémunération. En effet, toute personne intervenant sur nos voyages étant rémunérée par ailleurs.

Equipement indispensable

La liste qui va suivre est indicative et se veut la plus complète possible.

La tête

- Casquette ou chapeau pour le soleil
- Un bandana, foulard ou chech pour protéger le cou
- Une paire de lunettes de soleil niveau 3 ou 4 (glacier)

Le buste

- 1 ou 2 sous-vêtements thermiques (tee shirts manches courtes ou longues).
- Tee shirts en coton (manches courtes et longues) OU équivalent (chemisettes, tee-shirt en matières techniques à séchage rapide...)
- 1 polaire légère ou équivalent
- 1 polaire chaude ou équivalent
- Une veste coupe vent imperméable respirante à capuche de type Gore-Tex ou MTD +
- Une cape de pluie

Les jambes

- 1 ou 2 shorts longs
- 1 pantalon de marche confortable (idéalement avec jambes amovibles)
- 1 pantalon de rechange (randonnée ou jean ou équivalent)
- 1 maillot de bain

Des pieds et des mains

- 1 paire de chaussure de "trekking" imperméable, confortable, avec tige montante, antidérapante.
- 1 paire de baskets ou chaussures légères équivalentes pour les étapes faciles et le soir
- 1 paire de sandales d'eau pour le snorkelling ou la baignade (notamment pour les personnes qui ne veulent pas utiliser de palmes pendant le snorkelling
- Paires de chaussettes épaisses pour la marche

Equipement utile

Pour votre confort :

- une lampe frontale + piles de rechange
- couteau de poche multi-usages.
- trousse de toilette : savon et shampoing biodégradables, brosse à dent, dentifrice biodégradable, rasoir, gel " sans rinçage " pour se laver les mains, ...
- serviette de toilette en micro-fibres : prévue pour le voyage, elle sèche très rapidement.
- serviette de bain ou paréo
- pochettes étanches de type " Zip Lock " : pour protéger vos documents importants : passeport, argent ou vos appareils électroniques : appareils photos, téléphones afin qu'ils ne soient pas mouillés.
- sacs plastiques/ ou sacs poubelle : pour l'étanchéité de vos affaires ou pour y mettre vos affaires sales.
- appareil photo et/ou caméscope et piles de rechange et/ou batteries. (N'oubliez pas le chargeur de batterie).
- boules Quiès.

Bagages

L'ensemble de vos bagages doit être réparti dans 2 sacs :

-->Un sac de voyage souple avec fermeture éclair latérale donnant plus facilement accès à son contenu type sac marin 80 L environ et de 15 Kg maximum. Les bagages sont transportés par véhicule.

-->Un sac à dos d'environ 35 litres pour porter vos affaires de la journée.

Passeport

Information en date du 29/01/2025 :

Attention ces informations sont susceptibles de changement. Merci de vous assurer de leur validité auprès des consulats :

<https://www.diplomatie.gouv.fr/fr/conseils-aux-voyageurs/conseils-par-pays-destination/indonesie/>

Les formalités restantes sont donc maintenant les suivantes :

1/ Être éligible au visa à l'arrivée (ce qui est le cas pour les ressortissants français, belges, luxembourgeois et suisse) - ou présenter un visa B211A-tourism obtenu préalablement.

Le visa à l'arrivée (VOA) coûte 500.000 IDR à payer en espèce ou en carte de crédit, validité de 30 jours (renouvelable une fois, pour 30 jours supplémentaires auprès des services de l'immigration).

Le visa électronique à l'arrivée (e-VOA) a été mis en place par les autorités indonésiennes. Vous pouvez réclamer le visa en ligne avant votre départ depuis le site <https://evisa.imigrasi.go.id/>. Cet e-visa vous permet d'éviter la queue à l'arrivée à l'aéroport.

2/ Avant votre arrivée en Indonésie (48h), vous devrez également remplir le formulaire de déclaration de douane via le site ci-après : <https://ecd.beacukai.go.id/>

3/ Pour les arrivées à Bali, une taxe gouvernementale de protection de l'environnement d'environ 150.000 IDR doit être réglée à l'arrivée ou en ligne avant votre départ sur le site <https://lovebali.baliprov.go.id/>

4/ Remplir le formulaire de santé via l'application mobile Satusehat.

5/ Avoir un passeport valide 6 mois après la date d'entrée sur le territoire Indonésien.

Pour toutes questions sur d'autres vaccinations nécessaires , merci de vous rendre sur le site de l'Institut Pasteur qui pourra vous renseigner : <https://www.pasteur.fr/fr>

Visa

Voici les formalités à faire avant votre arrivée sur le territoire indonésien:

- Être éligible au visa à l'arrivée (ce qui est le cas pour les ressortissants français, belges, luxembourgeois et suisse) - ou présenter un visa B211A-tourism obtenu préalablement.

Le visa à l'arrivée (VOA) coûte 500.000 IDR à payer en espèce ou en carte de crédit, validité de 30 jours (renouvelable une fois, pour 30 jours supplémentaires auprès des services de l'immigration).

Le visa électronique à l'arrivée (e-VOA) a été mis en place par les autorités indonésiennes. Vous pouvez réclamer le visa en ligne avant votre départ depuis le site [molina.imigrasi.go.id](https://evisa.imigrasi.go.id/). Cet e-visa vous permet d'éviter la queue à l'arrivée à l'aéroport.

- Avant votre arrivée en Indonésie (48h), vous devrez également remplir le formulaire de déclaration de douane via le site ci-après : <https://ecd.beacukai.go.id/>

Carte d'identité

Votre passeport doit être valide 6 mois après votre retour dans votre pays d'origine. Si ce n'est pas le cas, vous ne pourrez pas entrer sur le territoire indonésien.

Vaccins obligatoires

Avant votre départ, nous vous conseillons de consulter votre médecin, qui seul pourra vous fournir des indications fiables sur votre état de santé général, et qui fera un point sur vos vaccinations habituelles ainsi que sur les vaccinations recommandées pour votre destination. Sur les sites suivants, vous trouverez des conseils à suivre avant votre départ : OMS - www.who.int/fr/index.html

Institut de veille sanitaire - www.invs.sante.fr/ Institut Pasteur - www.pasteur.fr/ip La majorité des hôpitaux ont un service pour les maladies infectieuses et tropicales. Pour plus d'informations, veuillez consulter celui le plus proche de chez vous. La responsabilité d'Altai Base Camp ne saurait être engagée dans le cas où vous devriez rentrer en France à cause du non respect de ces obligations personnelles de santé. Pour ce pays : Aucune vaccination obligatoire n'est demandée pour l'entrée en Indonésie, mais nous vous recommandons d'être à jour des vaccinations courantes. Traitement anti-paludéen conseillé (savarine ou nivaquine + paludrine) pour Sulawesi, Sumatra et les îles de la Sonde. A noter qu'il n'y a pas de paludisme ni sur Bali, ni sur Java. Le préalable indispensable à tout voyage est une consultation chez votre médecin traitant. Eviter au maximum les contacts avec les moustiques: appliquer des produits répulsifs sur les parties découvertes du corps, se vêtir de pantalons et de chemises à manches longues, dormir avec une moustiquaire. Partir en forme est un préalable à la construction d'un véritable échange avec les populations locales: le bien-être est communicatif, tout comme le sourire rompt les barrières dès le premier contact !

Climat

Le climat est équatorial.

En raison de sa position de part et d'autres de l'équateur, l'Indonésie est soumise à un climat égal toute l'année, dont les variations sont fortement atténuées par les influences maritimes. Les saisons sont donc moins marquées. Cependant, en règle générale, le Sud est moins chaud et plus sec.

La température moyenne oscille entre 24 et 35°C.

Electricité

Le courant électrique est presque toujours de 220V, sauf en certains endroits où il est encore de 110V.

Vérifiez bien avant de brancher un appareil électrique étranger. Pas besoin d'adaptateur pour les appareils de France, les prises sont les mêmes.

Tourisme responsable

Altai Travel oeuvre pour un tourisme plus responsable et s'inscrit dans une démarche d'organisation de voyages respectant des principes équitables et durables.

L'harmonisation des pratiques assure :

- Une juste répartition des retombées économiques
- L'amélioration des conditions de travail des équipes locales et leur sensibilisation à la protection de l'environnement
- L'information des voyageurs au respect des populations locales et de l'environnement et le recueil de leurs ressentis à leur retour

Adoptez, vous aussi, des gestes simples lors de vos voyages et agissez ainsi en faveur d'un tourisme responsable :

- Évitez de laisser des déchets derrière vous : déposez les dans des poubelles ou ramenez les avec vous
- Utilisez l'eau potable avec parcimonie (préférez les douches aux bains et signalez les fuites) et évitez de la gaspiller (préférez les savons biodégradables pour vous laver etc.)
- Évitez de dégrader des sites culturels : ne touchez pas les statues, ne déplacez pas pierres et objets etc.
- Préférez les échanges aux dons (des cadeaux trop importants au vu du niveau de vie du pays peuvent déstabiliser l'équilibre économique local)
- En balade, notamment dans certains écosystèmes fragiles, observez la faune à distance, ne sortez pas des sentiers, limitez le piétinement et ne rapportez pas de « souvenirs » : renoncez à cueillir des fleurs rares, à ramasser des fossiles etc.
- Dans certains hôtels, vous disposerez d'une climatisation individuelle. Il est vivement recommandé pour éviter la surconsommation énergétique et les émissions de gaz à effet de serre de la couper systématiquement lorsque vous n'êtes pas présent dans la chambre.