

SUMBAWA SAUVAGE : DU VOLCAN TAMBORA AUX GÉANTS DES MERS

Sumbawa, petite perle des îles de la Sonde, saura vous séduire par ses plages immaculées, ses fonds marins préservés et ses paysages volcaniques à couper le souffle! Ce périple varié vous offrira l'opportunité exceptionnelle de nager avec des requins-baleines, majestueuses créatures marines, les plus grandes du règne animal. Vous gravirez l'impressionnant volcan Tambora surplombant les petites îles de la Sonde et vous laisserez aller à une immersion dans les profondeurs, véritable sanctuaire marin préservé.

Si vous êtes habitués au voyage et aimez sortir de votre zone de confort, cet archipel est fait pour vous ! Les voyageurs intrépides trouveront ici une expérience plus authentique et surtout loin de la fréquentation, ainsi il faut être prêt à faire face à un certain manque de confort et de commodités, mais c'est bien là que l'aventure prend tout son sens !

Découvrez l'Indonésie, d'un nouveau regard.

 Région	Îles lointaines et multi-îles
 Activité	Exploration Sport / Multi-activités Trek & Rando
 Durée	12 jours
 Code	AINBAWA
 Prix	A partir de 2 039 €
 Niveau	3/5
 Confort	2/5

PROGRAMME

📍 Jour 1 **Envol pour l'archipel de Sumbawa**



Ce matin, votre vol est prévu pour rejoindre Sumbawa Besar, depuis l'aéroport de Denpasar. Il n'y a qu'un seul vol dans la journée, celui de 08h40 avec une arrivée à 10h15. (une petite escale rapide à Lombok -pas besoin de descendre). Une fois arrivés à Sumbawa Besar, votre chauffeur local vous prendra en charge à l'aéroport pour que vous puissiez déposer vos affaires à l'hôtel. Vous prendrez le déjeuner dans un warung sur la route, conseillé par votre chauffeur après avoir visité le palais du Sultan appelé Dalam Loka. Son architecture en bois massif démontre la qualité du travail du bois exotique.

Vous continuez la découverte par un atelier de tissage chez l'habitant, vous pourrez ainsi assister à la confection des tissus selon la manière traditionnelle locale.

Selon la période à laquelle vous voyagez, il vous sera peut-être possible d'assister à une course de chevaux ou leur entraînement que l'on appelle Maen jaran.

Nuit à Sumbawa Besar.

- Vol domestique Denpasar - Sumbawa Besar 08h40 - 10h15
- Accueil aéroport chauffeur local
- Hôtel Sumbawa Besar : Hôtel 3* - Chambre double

Exploration marine au large de l'île - Cap vers Saleh

📍 Jour 2 **Bay**



Ce matin, votre chauffeur local vous emmène rejoindre notre partenaire pour une belle activité snorkeling à Tanjung Menangis Point, au large de Sumbawa Besar pour bien commencer l'exploration des fonds marins. Vous montrez à bord d'un bateau local partagé avec un guide local/anglophone qui vous emmènera découvrir la variété de poissons et coraux des environs. Cette activité est à la demi-journée. (équipement de snorkeling inclus).

Vous reviendrez sur terre en début d'après-midi. Vous pourrez prendre le déjeuner sur Sumbawa Besar avant de prendre la route pour rejoindre les environs de Labuan Jambu, dans l'anse de Saleh Bay, connue pour abriter de nombreux requins baleines !

Nuit à Labuan Jambu.

- Activité snorkeling demi-journée - bateau partagé
- Chauffeur local avec voiture privée
- Route pour Labuan Jambu : 2h
- Petit déjeuner inclus / autres repas libres
- Hôtel Labuan Jambu : Hôtel 2*3* - Chambre double

Nage avec les géants des océans : les requins-baleines!

📍 Jour 3



La baie de Saleh à Sumbawa est l'un des rares endroits en Indonésie où il est possible de nager avec des requins baleines, les plus grands poissons au monde. Ces géants des mers affectionnent particulièrement les eaux de cette baie, riches en ressources alimentaires comme le plancton, les petits poissons et d'autres organismes marins dont ils se nourrissent. Il peut atteindre jusqu'à 12 mètres.

Très tôt ce matin, vers 4h du matin, vous partirez avec votre guide local à bord d'un bateau partagé pour naviguer durant 1h30 et arriver au moment du lever de soleil, incroyable sur la baie de Saleh. Les magnifiques bateaux

de pêcheurs se dévoilent aux lueurs du soleil levant. Ils vont bientôt remonter les filets remplis de poissons, pêché mignon des requins-baleines, qui guettent le moment...

Vous pourrez alors enfilez palmes, masque et tuba pour aller voir de plus près ces géants des mers, qui malgré leur gabarit imposant ne représente aucun danger puisqu'ils mangent du plancton. Ils sont même sociables et aiment nager autour des humains. Ce moment restera gravé dans votre mémoire.


Vous reviendrez ensuite sur la terre ferme en milieu de matinée, le temps de faire le chemin retour en bateau (à bord petit snack compris et boissons).

Vous prendrez un vrai déjeuner à votre hôtel. Puis reprendrez la route avec votre chauffeur en début d'après-midi, pour rejoindre les contreforts du fameux mont Tambora, à Pancasila.

Après 3h30 de route, vous rejoindrez votre homestay pour la nuit, confort sommaire.

- *Activité snorkeling requins baleines - bateau partagé*
- *Encadrement local*
- *Route pour Pancasila : 3h30 avec chauffeur local*
- *Petit déjeuner inclus / autres repas libres*
- *Homestay : confort sommaire / douche froide*

📍 Jour 4 **Ascension du volcan Tambora - Jour 1 : marche en pleine jungle**



Après le déjeuner, vous serez tout d'abord transférés en véhicule jusqu'au départ de la randonnée (environ 15min). Vous commencez donc à marcher vers 9 heures après le petit-déjeuner.

Pour cette première journée, vous parcourrez 10 km avec un dénivelé positif de 800m, le chemin est très progressif, exclusivement dans la jungle donc vous souffrirez moins de la chaleur, même s'il fait assez moite ! Vous enjamberez souvent les troncs d'arbre mais pas de difficulté ! Déjeuner copieux prévu sous forme de pique nique.

Vous arriverez avec votre guide et porteur dans l'après-midi à votre lieu de nuitée, au Pos 3. Ici, la jungle s'est amoindrie pour laisser place à un paysage assez sec et une vue sur la plaine environnante. Il y a un abris à cet emplacement si toutefois la pluie vous contraignent à vous abriter !

Nuit en tente.

- *Etape 1 : Pancasila à pos 3 : 10 km / D+800 m / environ 3h30 de marche*
- *Approche en véhicule au départ de la randonnée*
- *Guide local et porteur (anglais très moyen)*
- *Petit déjeuner, déjeuner et dîner inclus*
- *Nuit en tente*

📍 Jour 5 **Sommet du Tambora - Jour 2 : du sable et un cratère immense**



Tôt ce matin, vers 2h30, vous commencez l'ascension pour rejoindre le sommet du Tambora, dominant à 2851 m d'altitude.

La première partie est facile, la montée est assez progressive, aucune difficulté. Puis, après le Pos 5, les choses sérieuses commencent ! La montée devient plus difficile et raide, le chemin est uniquement constitué de sable, ce qui explique l'allongement de la durée de marche, le froid s'installe mais le mental est là ! Puis, le sommet se dévoile, un immense cratère vous accueille, les premières lueurs du soleil baignent votre visage pour redonner des forces avant la dernière ascension jusqu'au sommet.

Vous voilà arrivés au sommet, vers 6h du matin, une vue panoramique à 360 sur l'océan et le cratère, lever de soleil inoubliable entre océan et volcan.

Ce stratovolcan est encore actif, avant l'éruption de 1815, le volcan s'élevait à une altitude d'environ 4 300 m. L'éruption de 1815 a formé une caldeira de près de 6 km de diamètre et 1 110 m de profondeur. C'est la plus violente éruption volcanique connue historiquement, et surtout la plus meurtrière avec au moins 90 000 morts. Celle-ci entraîna des perturbations climatiques et l'année 1816 est connue dans l'hémisphère nord comme l'année sans été.


Après une pause, pour assister à ce spectacle naturel, vous redescendrez rapidement car il ne fait pas chaud ! La descente est assez rapide jusqu'au campement, comptez environ 2h. Vous pourrez ainsi prendre un petit repas pour reprendre des forces, et une petite sieste méritée!

Vous prendrez le chemin retour ensuite pour rejoindre le point de départ où l'on vous a acheminé en véhicule. Environ 3h de marche, dans la jungle, le retour peut paraître long mais cette aventure au Tambora est inédite, encore peu fréquenté, vous serez sûrement seuls pour cette randonnée, et même au sommet !

Retour en véhicule jusqu'à Pancasila. Vous devriez arriver dans l'après-midi. Déjeuner prévu avant de prendre la route jusqu'au port de Calabai (20 minutes). De là, vous attendra votre bateau Zodiac qui vous conduira pour le repos tant mérité sur l'île de Moyo Island ! (1h de zodiac environ selon les conditions en mer). Vous prendrez possession de votre logement de charme pour 3 nuits, en bord de mer.

- Etape 2 : Pos 3 au sommet : 6 km / D+1252 m / environ 3h-3h30 de marche
- Etape 3 : Descente au point de départ : 16km / D-2052 m / environ 5h de marche
- Transfert en véhicule jusqu'à Pancasila
- Guide local et porteur (anglais très moyen)
- Petit déjeuner, déjeuner inclus
- Transfert local jusqu'au port de Calabai (20 min)
- Traversée en Zodiac privé jusqu'à Moyo Island (1h)
- Hôtel à Moyo Island : Hôtel 3* en bord de mer - Chambre double

📍 Jour 6 **Repos, cascade et fonds marins**



Cette matinée est libre pour vous remettre de votre périple des jours précédents. Vous pourrez découvrir la cascade de Mata Jitu, située à 6km de votre hébergement, soit à pieds, soit en scooter, votre hôtel peut en mettre à disposition et si vous vous sentez de rouler avec bien sûr, il n'y a qu'un chemin pour vous rendre à la cascade. La cascade est lovée dans un cadre verdoyant et tranquille, vous pourrez vous y baigner et profiter du calme, endroit peu fréquenté.

Vous pourrez également profiter des fonds marins accessibles depuis votre hébergement. Il est possible aussi de prévoir une plongée bouteille

(en supplément).

- Mata Jitu Waterfall : 6km / 1h30 de marche
- Temps libre

- Petit déjeuner inclus / autres repas libres

- Hôtel à Moyo Island : Hôtel 3* en bord de mer - Chambre double

📍 Jour 7 Moyo Island et son sanctuaire marin : la richesse des profondeurs



Vous partez ce matin pour découvrir un très beau spot pour les fonds marins ! En bateau local de plongée, vous serez accompagné de votre guide anglophone pour découvrir le spot de Takat Sagele et Angel Reef, en seulement 30 minutes de bateau, vous rejoindrez les lieux. Cette sortie snorkeling démarre par Angel Reef et implique de rentrer à l'eau depuis le bateau directement et donc vous êtes directement dans du grand fond (environ 10-15 m). Les fonds sont clairs, remplis de vie et surtout préservés !

Vous continuerez ensuite par Takat Sagele qui est un banc de sable au milieu de l'eau, vous découvrirez d'incroyables wall à perte de vue, une eau claire.

La vie que vous pourrez découvrir autour de Moyo Island : Raies manta, tortues, requins-baleines, requins de récif, Serpents de mer, poulpes, barracudas, raies aigles, poisson-coffre, poisson-chirurgien, bancs de poissons, divers coraux.

Le déjeuner est prévu à bord du bateau sous forme de lunchbox. Vous serez de retour à votre hébergement en début d'après-midi.

*Possibilité de le faire en plongée bouteille (en supplément).

* Possibilité d'organiser des sorties en bateau local pour le coucher du soleil depuis l'océan !


- Activité snorkeling demi-journée - bateau partagé Takat sagele & Angel Reef

- 30 minutes de bateau aller / Guide local anglophone

- Petit déjeuner et déjeuners inclus / dîner libre

- Hôtel à Moyo Island : Hôtel 3* en bord de mer - Chambre double


📍 Jours 8 à 9 Journées libres sur Moyo, entre mer et nature



Journées libres pour profiter pleinement de l'île : snorkeling depuis la plage, baignade dans une eau cristalline ou simple détente face à l'océan. Possibilité d'activités en option (plongée, sortie en bateau).

Hébergement à Moyo Island en chambre double.

📍 Jour 10 L'île inédite de Satonda et son cratère d'eau !



Vous partez aujourd'hui pour un périple à la journée ! Vous embarquez à bord d'un bateau local encadré par un guide anglophone pour découvrir l'île de Satonda! L'île a une superficie de 4,8 km². Son point culminant est à 289 m au-dessus du niveau de la mer. Satonda est d'origine volcanique, en son milieu se trouve un cratère rempli d'eau d'environ 150 m sur 200 m et d'une profondeur de 70 m!

Après environ 1h30 de bateau, vous rejoindrez l'île. Vous pourrez d'abord marcher jusqu'au point de vue pour avoir un panorama sur le lac et l'île

(environ 30 minutes de route). Vous pourrez sur le retour vous baigner dans le lac si vous le souhaitez. Déjeuner ensuite prévu sur place sous forme de lunchbox. L'après-midi, activité snorkeling devant l'île, Dans l'après-midi, vous ferez une halte pour découvrir la cascade de Sengelo. Vous aurez la chance de voir le coucher du soleil et les fameux flying foxes, les envolées de chauves-souris. Le dîner est prévu également.

- *Journée découverte Satonda Island, Sengelo waterfall et flying foxes*
- *Bateau privé et encadrement anglophone*
- *3h de bateau*
- *Petit déjeuner, déjeuner et dîner inclus*
- *Hôtel à Moyo Island : Hôtel 3* en bord de mer - Chambre double*

📍 Jour 11 **Retour sur la terre ferme**



Matinée libre pour profiter encore des environs et du repos !
Vous prendrez le zodiac pour rejoindre Sumbawa Besar dans l'après-midi (45 min de trajet). Vous serez transférés à votre hôtel proche de l'aéroport pour le vol du lendemain.
Temps libre.

- *Traversée en Zodiac privé jusqu'à Sumbawa Besar (45min)*
- *Transfert privé hôtel Sumbawa Besar*
- *Petit déjeuner inclus / autres repas libres*
- *Hôtel Sumbawa Besar : Hôtel 3* - Chambre double*

📍 Jour 12 **Vol retour pour Bali ou autre archipel en Indonésie**



Vous serez transférés ce matin pour l'aéroport depuis votre hôtel (15 min) pour prendre le seul vol de la journée de 10h35 avec une arrivée à 12h20 à Bali. Selon votre programme, nous pouvons bien sûr moduler la suite de votre périple sur mesure !
Fin de notre prise en charge à l'aéroport de Denpasar.

- *Transfert privé aéroport de Sumbawa Besar*
- *Vol domestique Sumbawa 10h35 - Denpasar 12h20*
- *Petit déjeuner inclus*

L'archipel de Sumbawa offre une expérience authentique loin des sentiers battus et qui se distingue par sa beauté brute et son charme rustique. Toutefois, il est essentiel de noter que le confort ici est plus modeste que dans des destinations plus développées comme Bali. Sumbawa séduit par ses plages immaculées, ses vagues de renommée mondiale pour le surf, et ses paysages volcaniques à couper le souffle. Cependant, le développement touristique est moins marqué, ce qui signifie que les infrastructures peuvent être plus simples. Les voyageurs intrépides trouveront ici une expérience plus authentique, mais ils doivent être prêts à faire face à un certain manque de commodités et de services, ce qui explique que les chauffeurs et guides sont locaux et qu'ils ne parlent pas anglais couramment.

Ainsi, voyager à Sumbawa demande une certaine ouverture d'esprit et une volonté de vivre une aventure authentique. Pour les voyageurs prêts à sortir de leur zone de confort et à découvrir une Indonésie moins fréquentée, Sumbawa offre une expérience unique qui récompensera les âmes aventureuses avec des souvenirs inoubliables.

PÉRIODE & BUDGET

Quand voyager ?

La meilleure période pour voyager est la suivante :

janv.	févr.	mars	avr.	mai	juin	juil.	août	sept.	oct.	nov.	déc.
-------	-------	------	------	-----	------	-------	------	-------	------	------	------

Prix

Tarif de 2040 euros par personne (sur une base de 2 personnes)

**Soumis à disponibilité au moment de la réservation*

Ce budget est indiqué par personne, selon disponibilité. Votre agent local vous fera parvenir un devis personnalisé avec le prix exact. En effet, ce dernier peut varier en fonction de plusieurs éléments (disponibilité, niveaux de prestations, période, nb de participants, délai de réservation et bien d'autres encore).

Le prix comprend

Encadrement et transferts

- Transferts privés aéroport / hôtel / port à Sumbawa
- Le transfert en Zodiac privatif pour Moyo Island aller retour
- Mise à disposition d'un chauffeur local avec voiture privée climatisée (guide anglophone possible en supplément)

Hébergements

- L'hébergement pour 9nuits en hôtels 3* en chambre double, 1 nuit en homestay et 1 nuit en tente
- Petits déjeuners inclus, certains déjeuners prévus selon le programme
- Pension complète pendant le trek de deux jours

Activités

- Sorties snorkeling en bateau privatif
- Nage avec les requins-baleines
- Découvertes culturelles entre tissage et Palais du Sultan
- Cascade, fonds marins

L'ascension du Tambora en 2 jours / 1 nuit

- Guide local et porteur
- Mise à disposition : tente, tapis de sol, tous les repas
- Pension complète, repas préparés par votre guide
- Les frais d'entrée dans le parc du Tambora

Les +

- L'eau minérale à bord du transport
- Le roadbook/carnet de voyage de manière électronique
- Un service d'urgence téléphonique 24h/24 et 7J/7

Le prix ne comprend pas

- Les vols internationaux
- Le visa tourisme à l'arrivée de 35 dollars environ
- Les repas (déjeuner et dîner) non mentionnés au programme (environ 5€/ repas)
- Les plongées bouteilles
- Les pourboires aux guides et chauffeurs
- L'assurance annulation et multirisques
- Tout ce qui n'est pas clairement indiqué dans "le prix comprend"
- Le duvet pour la randonnée
- Frais d'entrée sur le territoire Balinais de 150 000 roupies/ personne (en vigueur depuis janvier 2024)

Conditions de paiement et d'annulation

Inscription

L'inscription à l'une de nos activités ou voyage implique l'acceptation des conditions générales de vente. Chaque client doit remplir un bulletin d'inscription. L'inscription n'est acceptée qu'avec le versement d'un acompte représentant 35% du montant total du voyage et dans la mesure des places disponibles. Si l'inscription se fait à moins de 35 jours du départ, le prix total du voyage devra être réglé dès l'inscription. Vous pouvez effectuer votre paiement par virement bancaire (SWIFT/IBAN) ou par carte bleue directement sur le site (à paraître prochainement). Une confirmation d'inscription vous sera envoyée par mail dans les plus brefs délais.

Facturation

Une fois votre réservation enregistrée, nous vous envoyons par mail votre facture. Le solde doit nous parvenir au moins 35 jours avant votre date d'arrivée. Si le solde du voyage ne nous est pas parvenu dans ces délais, Altaï Indonesia se réserve le droit d'annuler la réservation sans indemnité.

Annulation

Conditions et frais d'annulation :

Si, pour quelque raison que ce soit, vous devez annuler votre voyage, les sommes que vous avez versées vous seront remboursées sous réserve des retenues suivantes :

Si le désistement a lieu :

Jusqu'à 31 jours avant le départ: 30% du montant total du dossier (hors assurance).

De 30 à 21 jours : 40 % du montant total du dossier (hors assurance)

De 20 à 14 jours avant la date du départ : 50% du montant total du dossier (hors assurance).

De 13 à 7 jours avant la date du départ : 75% du montant total du dossier (hors assurance).

A moins de 7 jours avant la date du départ : 100% du montant total du dossier (hors assurance).

Cas particuliers:

Quelle que soit la date d'annulation ou de modification de contrat, les frais suivants s'ajoutent au barème ci-dessus :

- Frais fixes aériens : si votre billet d'avion doit être émis longtemps à l'avance, souvent pour vous éviter des suppléments importants, 100% des frais non remboursables en cas d'annulation ou de modification de votre plan de vol vous seront facturés. Dans ce cas le barème ci-dessus ne s'applique que sur le prix du voyage sans le vol.
- Frais fixes terrestres : les frais engagés tôt pour des réservations fermes vous seront facturés en cas d'annulation.
- Frais d'assurance : que vous ayez souscrit une assurance multirisques ou une assurance annulation, le montant de l'assurance est dû et ne peut faire l'objet d'aucun remboursement.

Si vous êtes dans l'obligation d'annuler votre voyage avant son commencement (date de départ), vous devez en informer dès que possible Altaï Indonesia et l'assureur par tout moyen écrit permettant d'obtenir un accusé de réception. C'est la date de réception de l'écrit qui sera retenue comme date d'annulation pour facturer les frais d'annulation.

Si Altaï Indonesia se trouve dans l'obligation d'annuler un départ en groupe, en raison du nombre insuffisant de participants, la décision sera prise et les clients informés au plus tard 21 jours avant le départ. Altaï Indonesia peut également annuler un départ suite à des événements exceptionnels, relevant notamment des cas de force majeure (éruption volcanique, événements sociaux, grèves, intempéries) pouvant porter atteinte à la sécurité des participants. Dans ces cas, les participants seront remboursés intégralement des sommes qu'ils ont versées sans toutefois pouvoir prétendre à aucune indemnité.

Modification du contrat

En cas de modification d'un voyage par le client entraînant des frais pour Altaï Indonesia, ces frais seront à la charge du client. Dans tous les cas, toute modification fera l'objet d'un écrit. Altaï Indonesia pourrait modifier des éléments au contrat de voyage, si des événements extérieurs à notre volonté s'imposaient. Nos clients en seraient informés par écrit dans les plus brefs délais.

Prix et révision des prix

Pour les voyages en groupe, les prix figurant sur le site internet ont été calculés et sont valables pour le nombre indiqué de participants pour chaque voyage. Les tarifs sont confirmés lors de l'inscription. Si le nombre de participants est inférieur, un supplément petit groupe peut être appliqué. Pour tous les séjours ou programmes, nous mentionnons le prix par personne, valable à partir d'un certain nombre de participants, et nous détaillons les prestations incluses et non incluses de ce prix. Toute modification des taux de change, des prix des différents éléments composant un voyage et en particulier le prix des carburants

peut entraîner un réajustement du prix.

Cession du contrat

En cas de cession du contrat par le client à un cessionnaire, les conditions de modification et d'annulation s'appliquent.

Assurance

Nous vous invitons à souscrire une assurance avant votre départ garantissant les activités pratiquées avec Altaï Indonesia. Le détail des assurances proposées est disponible sur cette page: <https://indonesia.altaibasecamp.com/fr/assurance>

Dans le cas où vous ne souscrivez pas d'assurance avec nous, nous vous demandons de bien vouloir nous communiquer par mail les informations de votre contrat d'assurance (nom de la compagnie, nom du contrat, n° de police d'assurance, n° de téléphone) et d'emporter ces informations avec vous lors de votre séjour.

INFOS PRATIQUES

Encadrement

Chauffeur local

Guide et porteur locaux pour la randonnée

Hébergement

L'hébergement pour 7 nuits en hôtels 3* en chambre double, 1 nuit en homestay et 1 nuit en tente

Déplacement et portage

Voiture climatisée Avanza

Budget et change

Roupie indonésienne : la rupiah (IDR)

Dirigez vous sur ce site afin de connaître l'évolution du taux au jour le jour : <http://www.xe.com> Euros et dollars sont acceptés et changés en monnaie locale sans aucun problème à l'aéroport et dans les nombreux bureaux de change de l'île. Coût d'un repas moyen à Java : entre 3€ et 8€ ; à Bali on mange mieux et les restaurants sont plus chers, donc il faut prévoir entre 4€ et 11€ au plus. On trouve de nombreux distributeurs de billets Visa et Mastercard à Bali (Denpasar, Ubud, Sanur). Ils vous permettent de retirer des roupies, ce qui simplifiera vos achats sur place. Chaque retrait est limité à 100 € environ, mais vous pouvez l'effectuer plusieurs fois de suite. Achats : Artisanat à acheter sur place et sensibilisation sur la sauvegarde d'espèces animales et végétales : En règle générale, les voyageurs doivent se garder d'abuser de la tentation de populations démunies à vendre des objets traditionnels, ou faisant partie du patrimoine du pays (sauf s'ils ont fabriqué à la seule fin d'être vendus aux touristes). Les accords pour la protection des espèces (CITES) – qui visent à protéger plus de 2 500 espèces d'animaux et 30 000 espèces de plantes menacées – interdisent le commerce de peaux, d'ivoire, d'écailles, de coraux, de coquillages, de même que l'importation d'animaux exotiques vivants.

Pourboires

Le pourboire n'est pas une obligation et doit être laissé à l'appréciation de chacun. Néanmoins, en Indonésie il est de coutume d'en laisser un quand vous êtes satisfait du service rendu. Son montant dépend de l'appréciation de celui-ci et doit tenir compte de l'économie locale. Les pourboires trop importants, compte tenu du niveau de vie général du pays visité, déstabilisent les équilibres économiques locaux. Pour rappel, le pourboire est un supplément et ne se substitue en rien à leur rémunération. En effet, toute personne intervenant sur nos voyages étant rémunérée par ailleurs.

Bagages

Privilégiez les sacs de voyages mous, facilement transportables plutôt que des valises en dure.

Passeport

Information en date du 01/09/2025 :

Attention ces informations sont susceptibles de changement. Merci de vous assurer de leur validité auprès des consulats :

<https://www.diplomatie.gouv.fr/fr/conseils-aux-voyageurs/conseils-par-pays-destination/indonesie/>

Les formalités sont les suivantes :

- Être éligible au visa à l'arrivée (ce qui est le cas pour les ressortissants français, belges, luxembourgeois et suisse) - ou présenter un visa B211A-tourism obtenu préalablement.
- Le visa à l'arrivée (VOA) coûte 500.000 IDR à payer en espèce ou en carte de crédit, validité de 30 jours (renouvelable une fois, pour 30 jours supplémentaires auprès des services de l'immigration).
- Le visa électronique à l'arrivée (e-VOA) a été mis en place par les autorités indonésiennes. Vous pouvez réclamer le visa en ligne avant votre départ depuis le site <http://evisa.imigrasi.go.id>. Cet e-visa vous permet d'éviter la queue à l'arrivée à l'aéroport.
- Avoir un passeport valide de plus de 6 mois après la date d'arrivée en Indonésie.
- À partir du 14 février 2024, tout voyageur souhaitant entrer et visiter Bali devra payer une taxe de 150 000 idr (environ 10 € par personne) pour la protection de la culture balinaise et de l'environnement naturel.

Il existe 2 manières pour les voyageurs de le payer :

1. Sur le site : <https://lovebali.baliprov.go.id/> - qui est fortement recommandé et plus simple
2. Ou à votre arrivée à l'aéroport

Pour toutes questions sur d'autres vaccinations nécessaires , nous vous invitons à vous rendre sur le site de l'Institut Pasteur qui pourra vous renseigner : <https://www.pasteur.fr/fr>

Attention :

À partir du 1er septembre 2025, tous les voyageurs internationaux arrivant à Bali (Denpasar), Jakarta (Soekarno-Hatta) et Surabaya (Juanda) devront obligatoirement remplir en ligne la carte d'arrivée "All Indonesia".

À partir du 1er octobre 2025, cette obligation sera élargie à tous les aéroports internationaux en Indonésie.

Ce formulaire est gratuit et doit être rempli dans les 72 heures avant votre départ sur le site officiel :

<https://allindonesia.imigrasi.go.id>

Visa

Visa Tourisme à payer à votre arrivée ou en ligne : 35 dollars environ

Carte d'identité

Non

Vaccins obligatoires

Veillez consulter votre médecin traitant

Santé / recommandations sanitaires

Avant votre départ, nous vous conseillons de consulter votre médecin, qui seul pourra vous fournir des indications fiables sur votre état de santé général, et qui fera un point sur vos vaccinations habituelles ainsi que sur les vaccinations recommandées pour votre destination. Sur les sites suivants, vous trouverez des conseils à suivre avant votre départ : OMS - www.who.int/fr/index.html Institut de veille sanitaire - www.invs.sante.fr/ Institut Pasteur - www.pasteur.fr/ip La majorité des hôpitaux ont un service pour les maladies infectieuses et tropicales. Pour plus d'informations, veuillez consulter celui le plus proche de chez vous. La responsabilité d'Altai Base Camp ne saurait être engagée dans le cas où vous devriez rentrer en France à cause du non respect de ces obligations personnelles de santé. Pour ce pays : Aucune vaccination obligatoire n'est demandée pour l'entrée en Indonésie, mais nous vous recommandons d'être à jour des vaccinations courantes. Traitement anti-paludéen conseillé (savarine ou nivaquine + paludrine) pour Sulawesi, Sumatra et les îles de la Sonde. A noter qu'il n'y a pas de paludisme ni sur Bali, ni sur Java. Le préalable indispensable à tout voyage est une consultation chez votre médecin traitant. Eviter au maximum les contacts avec les moustiques: appliquer des produits répulsifs sur les parties découvertes du corps, se vêtir de pantalons et de chemises à manches longues, dormir avec une moustiquaire. Partir en forme est un préalable à la construction d'un véritable échange avec les populations locales: le bien-être est communicatif, tout comme le sourire rompt les barrières dès le premier contact !

Climat

Le climat est équatorial. En raison de sa position de part et d'autres de l'équateur, l'Indonésie est soumise à un climat égal toute l'année, dont les variations sont fortement atténuées par les influences maritimes. Les saisons sont donc moins marquées.

Cependant, en règle générale, le Sud est moins chaud et plus sec. La température moyenne oscille entre 24 et 35°C.