

BALI LES ORIGINES, EN IMMERSION CHEZ L'HABITANT

Prendre le temps.

Revenir à l'essentiel.







Calmement.

Alors, que diriez vous de visiter Bali en immersion totale chez ses habitants ?

Mettez de coté votre confort, vous n'aurez pas de piscine lors de ce séjour mais irez à la rencontre des habitants de Bali dans leurs quotidiens et partagerez des moments uniques pour en apprendre plus sur la culture indonésienne.

Point de vue sur les rizières au petit matin, passage par l'école du village, confection d'offrandes , visites de temples ponctueront votre semaine au cœur de Bali.

Ce circuit en itinérance est encadré par un de nos guides phares francophone d'Altai qui vous accompagnera lors de cette découverte de l'île des dieux.

 Région	Bali
 Activité	Exploration Rencontres et vie locale Trek & Rando
 Durée	16 jours
 Code	AIBASLOIND
 Prix	A partir de 1 790 €
 Niveau	2/5
 Confort	2/5

PROGRAMME

📍 Jour 1 **Départ de France**

Vol International en direction de l'Indonésie

📍 Jour 2 **Bienvenue sur l'île des Dieux**



Après votre vol international vous atterrissez à Bali, qui vous accueille pour les deux prochaines semaines.

Votre chauffeur et guide francophone vous accueillent également à l'aéroport de Denpasar et vous emmène à Seminyak, un quartier dynamique en bord de mer plutôt calme où vous pourrez vous reposer de votre traversée en Avion.

Vous rejoignez votre hôtel pour un repos bien mérité.
Bienvenue sur l'île des Dieux !

Trajet : 30 min de route

Hébergement : Hotel Taman Ayun, chambre double

📍 Jour 3 **Les lignes du Batukaru, comme un mirage**



Et c'est parti !

Vous avez rendez-vous ce matin avec votre chauffeur et guide avec qui vous passerez les prochains jours.

Ce matin, en route vers l'ouest et la ville de Mengwi, ancienne capitale du royaume Mengwi, disparue à la fin du XIX^{ème} siècle. Visite du temple Taman Ayun qui constitue l'un des derniers vestiges de ce royaume. Votre route se poursuit vers le nord pour rejoindre le village de Wangaya Gede au pied du majestueux Mont Batukaru. Une belle balade dans les rizières en terrasse de Belimbing est au programme et vous aurez l'occasion de découvrir le temple méconnu du Batukaru, niché au cœur de la forêt tropicale ainsi que la cascade

Sing Sing pour vous rafraîchir.

Vous partirez vous installer chez l'habitant pour un moment de partage et en apprenez plus sur la confection des offrandes si présentes à Bali.

Première journée d'aventure et de rencontres !

Trajet : 3h de route

Activité : 1h30 de marche

Hébergement : Nuit chez l'habitant dans la famille de Ibu Sastra

Repas compris : pension complète

📍 Jour 4 **Wongayagede et la région de Munduk**



Selon le jour et la période de l'année, vous commencez la journée par la visite de l'école du village avant de prendre la route des lacs. Vous avez à plusieurs reprises un beau panorama sur le Sud de l'île. Vous atteignez Munduk et y faites une belle randonnée entre cascades et plantations avec un guide local et visiterez le fameux temple flottant d'Ulun Danau Bratan sur le lac sacré du même nom. Puis vous vous installez ensuite chez vos nouveaux hôtes et participez à la préparation du repas du soir.

Trajet : 2h de route

Activité : 3h de marche

Hébergement : Nuit chez l'habitant dans la famille de Bangun

Repas compris : pension complète

📍 Jour 5 Les cascades de Sambangan ,et le village Bangkala



Aujourd'hui vous commencez la matinée par la visite des plantations environnantes utilisées pour la confection d'huiles essentielles puis dites au revoir à votre hôte. Vous prenez la direction du nord pour rejoindre le village de Sambangan pour une belle balade accompagnée par un guide local vers des cascades ou vous pourrez vous rafraîchir à plusieurs reprises. Vous visitez ensuite un des rares temples bouddhistes de l'île : Brama Vihara ainsi que les sources d'eau chaude locale de Banjar et continuez votre route vers la région de Bangkala pour une nouvelle nuit chez l'habitant dans un village quelque peu particulier pour une simple raison. Il est silencieux.

Trajet : 2h de route

Activités : 2h30h de marche

Hébergement : nuit chez l'habitant au village muet de Bangkala

Repas compris : pension complète

📍 Jour 6 Le Mont Batur et sa caldeira, Ubud



Ce matin, nous disons au revoir à nos hôtes pour nous diriger vers la région de Kintamani, plus précisément le Mont Batur, au cœur de la caldeira du même nom.

Nous entamons à l'arrivée l'ascension du Mont Batur, aux heures de faible affluence, ce qui nous permet de profiter d'une vue magnifique sur toute la région, y compris le Mont Agung, le volcan le plus haut et le plus vénéré de Bali.

Après notre descente, nous faisons une pause aux sources d'eau chaude situées juste aux abords du lac pour nous reposer de notre ascension.

Ensuite, nous redescendons en direction de la région d'Ubud et visitons en

route le petit village traditionnel de Sulahan avant de nous installer dans la maison d'hôte d'Ibu Yanti, où nous passerons les deux prochaines nuits.

Trajet : 3h de route

Activités : 4h de marche 700m de dénivelé +/- pour l'ascension du Mont Batur

Hébergement: Maison d'hôte d'Ibu Yanti

Repas compris : pension complète

📍 Jour 7 Initiation a la culture Balinaise et temples sacrés



Ce matin, après notre petit-déjeuner, Ibu Yanti nous initie à la culture balinaise. Nous apprenons à confectionner des offrandes, jouons de l'instrument traditionnel, le gamelan, et avons même l'occasion de nous initier à la danse. C'est une véritable découverte locale enseignée d'une main de maître, littéralement. Après notre déjeuner, nous partons en direction du Mausolée troglodyte de Gunung Kawi et de ses 400 marches, avant de nous rendre au temple de Mengening et ses bains sacrés, où les Balinais viennent régulièrement se purifier. Bien sûr, nous répondons à l'appel et participons à une séance de purification au travers des ses fameuses diverses étapes.

Nous reprenons la route vers la maison d'hôte d'Ibu Yanti, où nous pourrions nous reposer une dernière fois.

Trajet : 2h de route

Hébergement: Maison d'hôte d'Ibu Yanti

Repas compris : pension complète

📍 Jour 8 **Bangli et les flancs du Agung**



Après le petit-déjeuner, nous quittons Ibu Yanti pour explorer la région de Bangli. Notre première étape nous conduit au Temple peu fréquenté de Kehen, abritant son immense Banyan. Notre périple se poursuit en direction du célèbre Mont Agung, où nous profitons d'un buffet avec une magnifique vue sur le celui-ci.

Après ce délicieux repas, nous reprenons la route en direction de Nongan chez Ketut et Wayan, qui nous font découvrir leur maison et les plantations environnantes. C'est là que nous passerons notre nuit.

Trajet : 2h de route

Hébergement: Chez l'habitant à Nongan

Repas compris : pension complète

📍 Jour 9 **Sidemen - Cours de cuisine et de culture dans les plantations**



Aujourd'hui, nous découvrons Bali de manière traditionnelle : tissage à la main, balade dans les plantations, atelier de cuisine, et surtout, rencontres. Cette journée est riche en échanges, et nous sommes en compagnie d'une famille locale qui partage avec nous son quotidien et ses traditions. De quoi faire de vous un vrai balinais!

En fin d'après-midi, nous reprenons la route pour aller à la rencontre d'une nouvelle famille. C'est là que nous passerons les deux prochaines soirées et nuits, du côté de Seraya.

Trajet : 2h de route

Hébergement: Chez l'habitant à Seraya

Repas compris : pension complète

📍 Jour 10 **Tenganan, le plus vieux village de Bali - Seraya**



Ce matin, nous partons visiter le grand mais pourtant méconnu marché d'Amlapura. Une belle manière de découvrir les produits et le quotidien des locaux.

Nous profitons d'une magnifique randonnée à travers les rizières qui nous conduit jusqu'au village fortifié de Tenganan, le plus ancien village de Bali. C'est un véritable voyage dans le temps, ce village a su préserver son art, son artisanat et son histoire. En compagnie de notre guide, nous y découvrons son charme et, selon le jour de l'année, serons même conviés pour une dégustation de miel local.

Dans l'après-midi, nous reprenons la route pour un brin de détente sur la plage de Virgin Beach avant de retourner chez la famille de Kadek, qui nous attend pour la soirée.

Activité : Balade/ visite : 3h

Trajet : 3h de route

Hébergement chez l'habitant dans la famille de Kadek

Repas compris : pension complète

📍 Jour 11 Amed, snorkeling à Tulamben autour des épaves de bateaux



Nous nous réveillons tôt au son du chant des coqs et prenons un petit-déjeuner local pour dire au revoir à nos hôtes. Ensuite, nous mettons le cap vers le bord de mer au

nord de Bali pour une journée dédiée aux activités aquatiques au village de Tulamben, à l'extrémité de l'île.

Plusieurs bateaux de pêche traditionnels nous attendent pour une longue séance de snorkeling sur les différents spots de la région. Entre les épaves de bateaux et les nombreux coraux, nous avons l'embarras du choix. Ensuite, libre à nous de nous détendre sur la plage l'après-midi ou d'explorer les petits commerces aux alentours.

En fin d'après-midi, nous rejoignons notre hôtel au village de pêcheur d'Amed où nous passerons nos dernières journées sur l'île de Bali en toute liberté. Ce soir, c'est notre dernière soirée en compagnie de notre guide, à qui nous disons au revoir avant de déterminer notre séjour en toute liberté.

Trajet : 2h de route

Activités : 4 spots de snorkeling en bateaux traditionnels

Repas compris : petit-déjeuner, déjeuner

Hébergement à Amed : Good Karma - Large bungalow pour 2 personnes

📍 Jours 12 à 14 Amed, en liberté



Pendant ces journées libres, nous profitons de la plage située proche de notre hôtel. Que nous passions notre temps à faire du snorkeling, à nous promener, à nous offrir un massage relaxant, ou à nous détendre au bord de la piscine, tout nous est permis. Après tout, nous sommes en vacances à Bali.

Remarque : La région offre de nombreuses activités passionnantes, telles que la randonnée, la plongée, la pêche, le snorkeling, ou même des cours de cuisine.

N'hésitez pas à nous contacter pour en savoir plus.

Repas : petit déjeuner inclus / déjeuner et dîner libre

Hébergement : Good Karma : large bungalow pour 2 personnes

📍 Jour 15 Descente sur Sanur



Aujourd'hui, nous prenons congé du calme de la côte nord pour rejoindre la côte sud-est de Bali, notre dernière étape à Sanur. En guise de célébration, nous effectuons en

route une dégustation de vin & fromage locaux puis arrivons à Sanur dans l'après-midi, où nous bénéficions d'une séance de massage traditionnel balinaise pour clôturer notre séjour en beauté. Ensuite, nous avons la soirée en toute liberté pour profiter de la plage. C'est notre dernière nuit à Bali, alors savourons chaque instant.

Trajet 3h de route

Hébergement : Guesthouse Bumbaris Chambre double

Repas compris : petit-déjeuner

📍 Jour 16 Ce n'est qu'un au revoir



Selon votre horaire de vol, temps libre et transfert retour vers l'aéroport de Bali.

Fin de nos services, nous espérons que vous avez profité de votre voyage !

Trajet : 30mn de route

Repas Inclus : Petit Déjeuner / Déjeuner et Diner non inclus

Cet itinéraire est fourni à titre indicatif : suivant les conditions météorologiques et opérationnelles, votre guide accompagnateur peut en effet modifier cet itinéraire, pour votre sécurité et celle du groupe.

Les hébergements peuvent varier selon les disponibilités et les dates de départ.

PÉRIODE & BUDGET

Quand voyager ?

La meilleure période pour voyager est la suivante :

janv.	févr.	mars	avr.	mai	juin	juil.	août	sept.	oct.	nov.	déc.
-------	-------	-------------	-------------	------------	-------------	--------------	-------------	-------	------	------	------

Prix

A partir de 1790 euros par personne (sur la base de 2 personnes) en moyenne saison

**tarif soumis aux disponibilités au moment de la réservation.*

Ce budget est indiqué par personne, selon disponibilité. Votre agent local vous fera parvenir un devis personnalisé avec le prix exact. En effet, ce dernier peut varier en fonction de plusieurs éléments (disponibilité, niveaux de prestations, période, nb de participants, délai de réservation et bien d'autres encore).

Le prix comprend

- Tous les transferts sur place
- L'hébergement + petits déjeuners pour 14 nuits
- Les repas comme indiqués dans le détail de chaque jour à jour
- L'encadrement par un guide francophone (du J2 au J10)
- Les frais d'entrée des sites au programme
- Les activités décrites au programme + le matériel spécifique
- Les guides locaux pour certaines randonnées
- L'eau minérale dans votre transport

Le prix ne comprend pas

- Les vols internationaux
- Les visas, taxes d'entrée & assurance voyage
- Les boissons autres que l'eau
- Les repas libres mentionnés (de 5 à 10 €/repas)
- Les pourboires aux équipes locales (3 à 4 euros par participant et par jour)
- Les activités & transport sur votre temps libre

Remarques

Le chauffeur guide se réserve le droit de modifier l'itinéraire ou d'inverser des excursions pour des raisons de sécurité ou logistique.

Les activités chez l'habitant sont notées à titre indicatif et peuvent être inter-changées selon les spécificités de chacune.

Conditions de paiement et d'annulation

Booking conditions

L'inscription à l'une de nos activités ou voyage implique l'acceptation des conditions générales de vente. Chaque client doit remplir un bulletin d'inscription. L'inscription n'est acceptée qu'avec le versement d'un acompte représentant 35% du montant total du voyage et dans la mesure des places disponibles. Si l'inscription se fait à moins de 30 jours du départ, le prix total du voyage devra être réglé dès l'inscription. Vous pouvez effectuer votre paiement par virement bancaire (SWIFT/IBAN) ou par carte bleue directement sur le site (à paraître prochainement). Une confirmation d'inscription vous sera envoyée par mail dans les plus brefs délais.

Invoice procedure

Une fois votre réservation enregistrée, nous vous envoyons par mail votre facture. Le solde doit nous parvenir au moins 30 jours avant votre date d'arrivée. Si le solde du voyage ne nous est pas parvenu dans ces délais, Altaï Indonesia se réserve le droit d'annuler la réservation sans indemnité.

Cancellation policy

Conditions et frais d'annulation :

Si, pour quelque raison que ce soit, vous devez annuler votre voyage, les sommes que vous avez versées vous seront remboursées sous réserve des retenues suivantes :

Si le désistement a lieu :

- Plus de 30 jours avant le départ, l'annulation est gratuite & sans frais
- De 30 à 21 jours avant le départ, le montant de l'acompte versé sera retenu (soit 30% du montant total du dossier)
- De 20 à 14 jours avant le départ, 50% du montant total du dossier sera retenu
- De 13 à 7 jours avant le départ, 75% du montant total du dossier sera retenu
- Moins de 7 jours avant le départ, 100% du montant total du dossier sera retenu

Cas particuliers:

Quelle que soit la date d'annulation ou de modification de contrat, les frais suivants s'ajoutent au barème ci-dessus :

- Frais fixes aériens : si votre billet d'avion doit être émis longtemps à l'avance, souvent pour vous éviter des suppléments importants, 100% des frais non remboursables en cas d'annulation ou de modification de votre plan de vol vous seront facturés. Dans ce cas le barème ci-dessus ne s'applique que sur le prix du voyage sans le vol.
- Frais fixes terrestres : les frais engagés tôt pour des réservations fermes vous seront facturés en cas d'annulation.
- Frais d'assurance : que vous ayez souscrit une assurance multirisques ou une assurance annulation, le montant de l'assurance est dû et ne peut faire l'objet d'aucun remboursement.

Si vous êtes dans l'obligation d'annuler votre voyage avant son commencement (date de départ), vous devez en informer dès que possible Altaï Indonesia et l'assureur par tout moyen écrit permettant d'obtenir un accusé de réception. C'est la date de réception de l'écrit qui sera retenue comme date d'annulation pour facturer les frais d'annulation.

Si Altaï Indonesia se trouve dans l'obligation d'annuler un départ en groupe, en raison du nombre insuffisant de participants, la décision sera prise et les clients informés au plus tard 21 jours avant le départ. Altaï Indonesia peut également annuler un départ suite à des événements exceptionnels, relevant notamment des cas de force majeure (éruption volcanique, événements sociaux, grèves, intempéries) pouvant porter atteinte à la sécurité des participants. Dans ces cas, les participants seront remboursés intégralement des sommes qu'ils ont versées sans toutefois pouvoir prétendre à aucune indemnité.

Changes to travel contract

En cas de modification d'un voyage par le client entraînant des frais pour Altaï Indonesia, ces frais seront à la charge du client. Dans tous les cas, toute modification fera l'objet d'un écrit. Altaï Indonesia pourrait modifier des éléments au contrat de voyage, si des événements extérieurs à notre volonté s'imposaient. Nos clients en seraient informés par écrit dans les plus brefs délais.

Pricing

Pour les voyages en groupe, les prix figurant sur le site internet ont été calculés et sont valables pour le nombre indiqué de participants pour chaque voyage. Les tarifs sont confirmés lors de l'inscription. Si le nombre de participants est inférieur, un supplément petit groupe peut être appliqué. Pour tous les séjours ou programmes, nous mentionnons le prix par personne, valable à partir d'un certain nombre de participants, et nous détaillons les prestations incluses et non incluses de ce prix. Toute modification des taux de change, des prix des différents éléments composant un voyage et en particulier le prix des carburants peut entraîner un réajustement du prix.

Contract transfer

En cas de cession du contrat par le client à un cessionnaire, les conditions de modification et d'annulation s'appliquent.

Assurance

Nous vous invitons à souscrire une assurance avant votre départ garantissant les activités pratiquées avec Altaï Indonesia. Le détail des assurances proposées est disponible sur cette page: <https://indonesia.altabasecamp.com/fr/assurance>

Dans le cas où vous ne souscrivez pas d'assurance avec nous, nous vous demandons de bien vouloir nous communiquer par mail les informations de votre contrat d'assurance (nom de la compagnie, nom du contrat, n° de police d'assurance, n° de téléphone) et d'emporter ces informations avec vous lors de votre séjour.

Encadrement

Il ya plusieurs types d'encadrement possibles :

- Les chauffeurs francophones (parlant français), anglophones (parlant anglais), ou locaux (ne parlant que peu Anglais)

Les chauffeurs sont le pilier logistique de votre voyage et vous parleront de leur île et des différents lieux que vous allez visiter. Ils serviront d'intendant mais ne participeront pas aux activités ou vous serez en complètes libertés

- Les guides francophones (parlant français) ou anglophone (palant anglais)

Ils peuvent être présent en complément de chauffeurs locaux et vous encadreront dans les activités et les visites tout au long de votre voyage comme décrits dans votre itinéraire.

Les guides ne sont pas chauffeurs

- Les guides locaux (ne parlant que peu Anglais)

Obligatoire pour certaines activités, ils vous encadrent pendant celles ci seulement, jusqu'a ce qu'elle soit terminée

Alimentation

Les dîners, déjeuners et petits déjeuners sont pris chez l'habitant dans des restaurants locaux ou sont des piques niques .

Prenez garde à ne pas boire l'eau du robinet.

Votre chauffeur et votre guide mettra à votre disposition de l'eau minérale tous les jours pour remplir votre gourde/bouteille matin et soir.

Hébergement

- Chez l'habitant : confort sommaire, couchage pouvant être commun, sanitaires à partager. Ces hébergements, bien que plus rustiques permettent de vous immerger dans la vie locale.

*L'eau chaude et l'eau courante n'est parfois pas disponible dans tous les hébergements.

* Si vous le souhaitez, pour favoriser l'échange et le partage, vous pouvez prévoir une petite attention pour nos hôtes (ex: spécialité locale de votre région, colorriages, ballons pour les enfants, ...)

Déplacement et portage

Transport terrestres en véhicule privatif climatisé. Bali est une destination particulièrement privilégiée : son caractère insulaire et sa petite superficie en font une destination reposante, avec des transferts très courts.

Vous portez seulement vos affaires de la journée, vos gros bagages restent dans la voiture pendant la journée et vos activités.

Budget et change

Roupie indonésienne : la rupiah (IDR)

Dirigez vous sur ce site afin de connaitre l'évolution du taux au jour le jour : <http://www.xe.com> Euros et dollars sont acceptés et changés en monnaie locale sans aucun problème à l'aéroport et dans les nombreux bureaux de change de l'île. Coût d'un repas moyen à Java : entre 3€ et 8€ ; à Bali on mange mieux et les restaurants sont plus chers, donc il faut prévoir entre 4€ et 11€ au plus. On trouve de nombreux distributeurs de billets Visa et Mastercard à Bali (Denpasar, Ubud, Sanur). Ils vous permettent de retirer des roupies, ce qui simplifiera vos achats sur place. Chaque retrait est limité à 100 € environ, mais vous pouvez l'effectuer plusieurs fois de suite. Achats : Artisanat à acheter sur place et sensibilisation sur la sauvegarde d'espèces animales et végétales : En règle générale, les voyageurs doivent se garder d'abuser de la tentation de populations démunies à vendre des objets traditionnels, ou faisant partie du patrimoine du pays (sauf s'ils ont fabriqué à la seule fin d'être vendus aux touristes). Les accords pour la protection des espèces (CITES) – qui visent à protéger plus de 2 500 espèces d'animaux et 30 000 espèces de plantes menacées – interdisent le commerce de peaux, d'ivoire, d'écaillés, de coraux, de coquillages, de même que l'importation d'animaux exotiques vivants.

Pourboires

Le pourboire n'est pas une obligation et doit être laissé à l'appréciation de chacun. Néanmoins, en Indonésie il est de coutume d'en laisser un quand vous êtes satisfait du service rendu. Son montant dépend de l'appréciation de celui-ci et doit tenir compte de l'économie locale. Les pourboires trop importants, compte tenu du niveau de vie général du pays visité, déstabilisent les équilibres économiques locaux.

Un montant de 3 à 5 euros par personne/jour pour votre chauffeur guide est dans la norme.

Pour rappel, le pourboire est un supplément et ne se substitue en rien à leur rémunération. En effet, toute personne intervenant sur nos voyages étant rémunérée par ailleurs.

Equipement indispensable

La liste qui va suivre est indicative et se veut la plus complète possible.

La tête

- Casquette ou chapeau pour le soleil
- Une paire de lunettes de soleil niveau 3 ou 4 (glacier)

Le buste

- 1 ou 2 sous-vêtements thermiques (tee shirts manches courtes ou longues).
- Tee shirts en coton (manches courtes et longues) OU équivalent (chemisettes, tee-shirt en matières techniques à séchage rapide...)
- 1 polaire légère ou équivalent
- 1 polaire chaude ou équivalent
- Une veste coupe vent imperméable respirante
- Une cape de pluie

Les jambes

- 1 ou 2 shorts longs
- 1 pantalon de marche confortable (idéalement avec jambes amovibles)
- 1 pantalon de rechange (randonnée ou jean ou équivalent)
- 1 maillot de bain + 1 lycra manche longue pour vous protéger du soleil dans la mer

Des pieds et des mains

- 1 paire de chaussure de "trekking" confortable et antidérapante.
- 1 paire de baskets ou chaussures légères équivalentes pour les étapes faciles et le soir
- 1 paire de sandales d'eau pour le snorkelling ou la baignade
- Paires de chaussettes épaisses pour la marche

Equipement utile

Pour votre confort :

- une lampe frontale + piles de rechange
- couteau de poche multi-usages.
- trousse de toilette : savon et shampoing biodégradables, brosse à dent, dentifrice biodégradable, rasoir, gel " sans rinçage " pour se laver les mains, ...
- serviette de toilette en micro-fibres : prévue pour le voyage, elle sèche très rapidement.
- serviette de bain ou paréo
- pochettes étanches de type " Zip Lock " : pour protéger vos documents importants : passeport, argent ou vos appareils électroniques : appareils photos, téléphones afin qu'ils ne soient pas mouillés.
- sacs plastiques/ ou sacs poubelle : pour l'étanchéité de vos affaires ou pour y mettre vos affaires sales.
- appareil photo et/ou caméscope et piles de rechange et/ou batteries. (N'oubliez pas le chargeur de batterie).
- boules Quiès.

Bagages

L'ensemble de vos bagages doit être réparti dans 2 sacs :

-->Un sac de voyage souple avec fermeture éclair latérale donnant plus facilement accès à son contenu type sac marin 80 L environ et de 15 Kg maximum. Les bagages sont transportés par véhicule.

-->Un sac à dos d'environ 35 litres pour porter vos affaires de la journée.

Passeport

Information en date du 01/10/2024 :

Attention ces informations sont susceptibles de changement. Merci de vous assurer de leur validité auprès des consulats :

<https://www.diplomatie.gouv.fr/fr/conseils-aux-voyageurs/conseils-par-pays-destination/indonesie/>

Les formalités restantes sont donc maintenant les suivantes :

1/ Être éligible au visa à l'arrivée (ce qui est le cas pour les ressortissants français, belges, luxembourgeois et suisse) - ou présenter un visa B211A-tourism obtenu préalablement.

Le visa à l'arrivée (VOA) coûte 500.000 IDR à payer en espèce ou en carte de crédit, validité de 30 jours (renouvelable une fois, pour 30 jours supplémentaires auprès des services de l'immigration).

Le visa électronique à l'arrivée (e-VOA) a été mis en place par les autorités indonésiennes. Vous pouvez réclamer le visa en ligne avant votre départ depuis le site <https://evisa.imigrasi.go.id/>. Cet e-visa vous permet d'éviter la queue à l'arrivée à l'aéroport.

2/ Avant votre arrivée en Indonésie (48h), vous devrez également remplir le formulaire de déclaration de douane via le site ci-après : <https://ecd.beacukai.go.id/>

3/ Pour les arrivées à Bali, une taxe gouvernementale de protection de l'environnement d'environ 150.000 IDR doit être réglée à l'arrivée ou en ligne avant votre départ sur le site <https://lovebali.baliprov.go.id/>

3/ Avoir un passeport valide 6 mois après la date d'entrée sur le territoire Indonésien.

Pour toutes questions sur d'autres vaccinations nécessaires, merci de vous rendre sur le site de l'Institut Pasteur qui pourra vous renseigner : <https://www.pasteur.fr/fr>

Santé / recommandations sanitaires

Avant votre départ, nous vous conseillons de consulter votre médecin, qui seul pourra vous fournir des indications fiables sur votre état de santé général, et qui fera un point sur vos vaccinations habituelles ainsi que sur les vaccinations recommandées pour votre destination. Sur les sites suivants, vous trouverez des conseils à suivre avant votre départ : OMS - www.who.int/fr/index.html
Institut de veille sanitaire - www.invs.sante.fr/ Institut Pasteur - www.pasteur.fr/ip La majorité des hôpitaux ont un service pour les maladies infectieuses et tropicales. Pour plus d'informations, veuillez consulter celui le plus proche de chez vous. La responsabilité d'Altai Base Camp ne saurait être engagée dans le cas où vous devriez rentrer en France à cause du non respect de ces obligations personnelles de santé. Pour ce pays : Aucune vaccination obligatoire n'est demandée pour l'entrée en Indonésie, mais nous vous recommandons d'être à jour des vaccinations courantes. Traitement anti-paludéen conseillé (savarine ou nivaquine + paludrine) pour Sulawesi, Sumatra et les îles de la Sonde. A noter qu'il n'y a pas de paludisme ni sur Bali, ni sur Java. Le préalable indispensable à tout voyage est une consultation chez votre médecin traitant. Eviter au maximum les contacts avec les moustiques: appliquer des produits répulsifs sur les parties découvertes du corps, se vêtir de pantalons et de chemises à manches longues, dormir avec une moustiquaire. Partir en forme est un préalable à la construction d'un véritable échange avec les populations locales: le bien-être est communicatif, tout comme le sourire rompt les barrières dès le premier contact !

Climat

Le climat est équatorial. En raison de sa position de part et d'autres de l'équateur, l'Indonésie est soumise à un climat égal toute l'année, dont les variations sont fortement atténuées par les influences maritimes. Les saisons sont donc moins marquées. Cependant, en règle générale, le Sud est moins chaud et plus sec. La température moyenne oscille entre 24 et 35°C.

Electricité

Le courant électrique est presque toujours de 220V, sauf en certains endroits où il est encore de 110V. Vérifiez bien avant de brancher un appareil électrique étranger. Pas besoin d'adaptateur pour les appareils de France, les prises sont les mêmes.

Tourisme responsable

Altai Travel oeuvre pour un tourisme plus responsable et s'inscrit dans une démarche d'organisation de voyages respectant des principes équitables et durables.

L'harmonisation des pratiques assure :

- Une juste répartition des retombées économiques
- L'amélioration des conditions de travail des équipes locales et leur sensibilisation à la protection de l'environnement
- L'information des voyageurs au respect des populations locales et de l'environnement et le recueil de leurs ressentis à leur retour

Adoptez, vous aussi, des gestes simples lors de vos voyages et agissez ainsi en faveur d'un tourisme responsable :

- Évitez de laisser des déchets derrière vous : déposez les dans des poubelles ou ramenez les avec vous
- Utilisez l'eau potable avec parcimonie (préférez les douches aux bains et signalez les fuites) et évitez de la gaspiller (préférez les savons biodégradables pour vous laver etc.)
- Évitez de dégrader des sites culturels : ne touchez pas les statues, ne déplacez pas pierres et objets etc.
- Préférez les échanges aux dons (des cadeaux trop importants au vu du niveau de vie du pays peuvent déstabiliser l'équilibre économique local)
- En balade, notamment dans certains écosystèmes fragiles, observez la faune à distance, ne sortez pas des sentiers, limitez le piétinement et ne rapportez pas de « souvenirs » : renoncez à cueillir des fleurs rares, à ramasser des fossiles etc.
- Dans certains hôtels, vous disposerez d'une climatisation individuelle. Il est vivement recommandé pour éviter la surconsommation énergétique et les émissions de gaz à effet de serre de la couper systématiquement lorsque vous n'êtes pas présent dans la chambre.