

BALI ORIGINE : IMMERSION CHEZ L'HABITANT

Prendre le temps.

Revenir à l'essentiel.








Calmement.

Alors, que diriez vous de visiter Bali en immersion totale chez ses habitants ?

Mettez de coté votre confort, vous n'aurez pas de piscine lors de ce séjour mais irez à la rencontre des habitants de Bali dans leurs quotidiens et partagerez des moments uniques pour en apprendre plus sur la culture indonésienne.

Point de vue sur les rizières au petit matin, passage par l'école du village, confection d'offrandes , visites de temples ponctueront votre semaine au cœur de Bali.

Ce circuit en itinérance est encadré par un de nos guides phares francophone d'Altai qui vous accompagnera lors de cette découverte de l'île des dieux.

 Région	Bali
 Activité	Exploration Rencontres et vie locale Trek & Rando
 Durée	16 jours
 Code	AIBASLOIND
 Prix	A partir de 1 174 €
 Niveau	2/5
 Confort	2/5

PROGRAMME

📍 Jour 1 **Départ de France**

Vol International en direction de l'Indonésie

📍 Jour 2 **Bienvenue sur l'île des Dieux**



Après votre vol international vous atterrissez à Bali, qui vous accueille pour les deux prochaines semaines.

Votre chauffeur et guide francophone vous accueillent également à l'aéroport de Denpasar et vous emmène à Seminyak, un quartier dynamique en bord de mer plutôt calme où vous pourrez vous reposer de votre traversée en avion.

Le soir vous vous retrouverez tous avec votre guide pour un premier dîner tous ensemble et commencer à discuter de ce qui est prévu les prochains jours, et des rencontres qui vous attendent.

Bienvenue sur l'île des Dieux !

Trajet : 30 min de route

Hébergement : Hotel Taman Ayun, chambre double

Dîner inclus

📍 Jour 3 **Les lignes du Batukaru, comme un mirage**



Et c'est parti !

Vous avez rendez-vous ce matin avec votre chauffeur guide avec qui vous passerez les prochains jours.

Ce matin, en route vers l'ouest et la ville de Mengwi, ancienne capitale du royaume Mengwi, disparue à la fin du XIX^{ème} siècle. Visite du temple Taman Ayun qui constitue l'un des derniers vestiges de ce royaume. Votre route se poursuit vers le nord pour rejoindre le village de Wangaya Gede au pied du majestueux Mont Batukaru. Une belle balade dans les rizières en terrasse de Belimbing est au programme et vous aurez l'occasion de découvrir le temple méconnu du Batukaru, niché au cœur de la forêt tropicale ainsi que la cascade

Sing Sing pour vous rafraîchir.

Vous partirez vous installer chez l'habitant pour un moment de partage et en apprenez plus sur la confection des offrandes si présentes à Bali.

Première journée d'aventure et de rencontres !

Trajet : 3h de route

Activité : 1h30 de marche

Hébergement : Nuit chez l'habitant dans la famille de Ibu Sastra

Pension complète

📍 Jour 4 **Wongayagede et la région de Munduk**



Selon le jour et la période de l'année, vous commencez la journée par la visite de l'école du village avant de prendre la route des lacs. Vous avez à plusieurs reprises un beau panorama sur le Sud de l'île. Vous atteignez Munduk et y faites une belle randonnée entre cascades et plantations avec un guide local et visiterez le fameux temple flottant d'Ulun Danau Bratan sur le lac sacré du même nom. Puis vous vous installez ensuite chez vos nouveaux hôtes et participez à la préparation du repas du soir.

Trajet : 2h de route

Activité : 3h de marche

Hébergement : Nuit chez l'habitant dans la famille de Bangun

Pension complète

📍 Jour 5 Les cascades de Sambangan ,et le village Bangkala



Aujourd'hui vous commencez la matinée par la visite des plantations environnantes utilisées pour la confection d'huiles essentielles puis dites au revoir à votre hôte. Vous prenez la direction du nord pour rejoindre le village de Sambangan pour une belle balade accompagnée par un guide local vers des cascades ou vous pourrez vous rafraîchir à plusieurs reprises. Vous visitez ensuite un des rares temples bouddhistes de l'île : Brama Vihara ainsi que les sources d'eau chaude locale de Banjar et continuez votre route vers la région de Bangkala pour une nouvelle nuit chez l'habitant dans un village quelque peu particulier pour une simple raison. Il est silencieux.

Trajet : 2h de route

Activités : 2h30h de marche

Hébergement : nuit chez l'habitant au village muet de Bangkala

Pension complète

📍 Jour 6 Le Mont Batur et sa caldeira, les rizières de Tegalalang



Ce matin vous dites au revoir à vos hôtes pour vous diriger vers la région de Kintamani et plus précisément le Mont Batur au cœur de la Caldeira du même nom.

Vous commencerez l'ascension du Mont Batur dans la matinée qui vous permettra de profiter d'une vue magnifique sur toute la région et sur le Mont Agung, le volcan le plus haut et le plus vénéré de Bali.

A votre descente, vous vous arrêtez à des sources d'eau chaude juste aux abords du lac pour vous reposer de votre ascension.

Puis vous redescendrez en direction de la région d'Ubud et vous arrêterez en fin de journée dans les rizières de Tegalalang pour une petite balade en

liberté avant de partir vous installer dans la maison d'hôte d'Ibu Yanti, qui vous accueillera pour deux nuits.

Trajet : 3h de route

Activités : 4h de marche 700m de dénivelé +/- pour l'ascension du Mont Batur

Hébergement : Maison d'hôte d'Ibu Yanti

Pension complète

📍 Jour 7 Initiation à la culture Balinaise et temples sacrés



Ce matin, après le petit déjeuner, Ibu Yanti vous initiera à la culture balinaise et vous apprendrez à confectionner des offrandes, jouerez de l'instrument traditionnel : Le gamelan et aurez également l'occasion de vous initiez à la danse. Une vraie découverte locale enseignée de main de maître littéralement.

Après le déjeuner, vous partirez en direction du Mausolée troglodytes de Gunung Kawi et de ses 400 marches, avant de vous rendre au temple de Tirta Empul et de ses bains sacrés où les Balinais viennent se purifier une fois l'an. Vous ne manquerez pas à l'appel et participerez à une séance de purification également.

Puis vous reprendrez la route vers la maison d'hôte d'Ibu Yanti où vous vous reposerez une dernière fois.

Trajet : 2h de route

Hébergement: Maison d'hôte d'Ibu Yanti

Pension complète

📍 Jour 8 **Bangli et Besakhi sur les flancs du Agung**



Vous quittez Ibu Yanti après le petit déjeuner pour visiter la région de Bangli. Vous commencerez par vous purifier dans des sources sacrées balinaises le long de la rivière où les enfants locaux aiment jouer. Ensuite, vous visiterez le Temple peu fréquenté de Kehon où trône son Banyan gigantesque. Puis vous prendrez la route en direction du fameux Mont Agung ou en son flanc le temple célèbre de la mer Besakhi vous accueillera et vous enseignera les différents niveaux temples réparties au sein des villages et leurs importances.

Vous terminerez la visite et reprendrez la route en direction de Nongan chez Ketut et Wayan qui seront heureux de vous présenter leur maison et

plantations environnantes avant de vous y faire séjourner.

Trajet : 2h de route

Hébergement: Chez l'habitant à Nongan

Pension complète

📍 Jour 9 **Sidemen - Cours de cuisine et de culture dans les plantations**



Aujourd'hui découvrez Bali de manière traditionnelle : Tissage à la main, balade dans les plantations, cours de cuisine et surtout rencontre, cette journée sera riche en échange. Vous serez en compagnie d'une famille locale qui vous partagera son quotidien et ses traditions. Alors vos tabliers, vous allez ramener quelques recettes indonésiennes dans vos valises! P
En fin d'après midi, vous reprenez la route pour aller découvrir une nouvelle famille chez l'habitant et passer les deux prochaines soirées et nuits en leur compagnie du côté de Seraya.

Trajet : 2h de route

Hébergement: Chez l'habitant à Seraya

Pension complète

📍 Jour 10 **Tenganan, le plus vieux village de Bali - Seraya**



Ce matin vous partez visiter le fameux palais princier de Taman Ayun célèbre pour son jardin lac et son architecture avant de partir en direction des rizières et de l'arrière pays.

Vous profiterez d'une très belle randonnée à travers les rizières qui vous mèneront vers le village de Tenganan, le plus vieux village de Bali qui vous fera voyager dans le temps.

Ce village a gardé son art, son artisanat et son histoire et vous le découvrirez en compagnie de votre guide pour en découvrir ses mystères.

Puis dans l'après midi, vous reprenez la route en direction du littoral pour profiter de la visite de la fameuse grotte sacrée des chauves souris, avant de

retourner voir la famille de Kadek qui vous attend pour la soirée.

Activité : Balade/ visite : 3h

Trajet : 3h de route

Hébergement chez l'habitant dans la famille de Kadek

Pension complète

📍 Jour 11 Amed, snorkeling à Tulamben autour des épaves de bateaux



Réveil matinal par le chant des coqs et petit déjeuner local pour dire au revoir à vos hôtes avant de partir pour le bord de mer au nord de Bali pour une journée aquatique au village de Tulamben à l'extrême de Bali.

Plusieurs bateaux de pêche traditionnels vous attendent pour partir pour une longue séance de snorkeling sur les différents spots de la région. Entre les épaves de bateaux et les multitudes de coraux vous aurez l'embaras du choix.

Puis libre à vous de vous détendre sur la plage l'après midi ou d'aller visiter les petits commerces aux alentours.

En fin d'après midi, vous reprenez la route en direction du village de pêcheur

d'Amed ou vous passerez librement vos dernières journées sur l'île de Bali.

Ce soir, dernière soirée en compagnie de votre guide à qui vous dites au revoir avant de terminer votre séjour en toute liberté.

Trajet : 2h de route

Activités : 4 spots de snorkeling en bateaux traditionnels

Pension complète

Hébergement à Amed : Good Karma - Large bungalow pour 2 personnes

📍 Jours 12 à 14 Amed, en liberté



Journées libres pour profiter de la plage qui est juste devant votre bungalow.

Que vous fassiez du snorkeling, une balade, que vous profitiez simplement d'un massage ou de la piscine, tout vous est permis.

Vous êtes en vacances à Bali.

NB : de nombreuses activités sont possibles dans la région que cela soit randonnées, plongées, pêche, snorkeling, ou cours de cuisine, n'hésitez pas à nous contacter - possibilité également de passer la fin de séjour sur Gili Air, ou Nusa Lembongan

Repas ; petit déjeuner inclus / déjeuner et dîner libre

Hébergement : Good Karma : large bungalow pour 2 personnes

📍 Jour 15 Descente sur Sanur



Aujourd'hui vous dites au revoir au calme et au litoral Nord pour rejoindre la côte litoral Sud Est de Bali et votre dernière étape, Sanur.
Arrivée a Sanur dans l'après midi ou vous serez accueilli par une séance de massage traditionnel Balinaise qui cloturera votre séjour avant de vous laisser en liberté le soir face a la plage.
C'est dernière nuit sur Bali, profitez en bien !

Trajet 3h de route

Hébergement : Guesthouse Bumias Chambre double

Pension complète

📍 Jour 16 **Ce n'est qu'un au revoir**



Selon votre horaire de vol, temps libre et transfert retour vers l'aéroport de Bali.

Fin de nos services, nous espérons que vous avez profitez de votre voyage !

Trajet : 30mn de route

Repas Inclus : Petit Déjeuner / Déjeuner et Diner non inclus

Le chauffeur guide se reserve le droit de modifier l'itinéraire ou d'inverser des excursions pour des raisons de sécurité ou logistique.

Les activités chez l'habitant sont notées à titre indicatif et peuvent être inter-changées selon les spécificités de chacune.

PÉRIODE & BUDGET

Quand voyager ?

La meilleure période pour voyager est la suivante :

janv.	févr.	mars	avr.	mai	juin	juil.	août	sept.	oct.	nov.	déc.
-------	-------	-------------	-------------	------------	-------------	--------------	-------------	--------------	-------------	------	------

Prix

A partir de 1760 euros par personne (sur la base de 2 personnes) en moyenne saison

**tarif soumis aux disponibilités au moment de la réservation.*

Ce budget est indiqué par personne, selon disponibilité. Votre agent local vous fera parvenir un devis personnalisé avec le prix exact. En effet, ce dernier peut varier en fonction de plusieurs éléments (disponibilité, niveaux de prestations, période, nb de participants, délai de réservation et bien d'autres encore).

Le prix comprend

- Transport privatif sur place avec un chauffeur local Altaï sauf pendant les journées libre a Amed
- Guide Francophone professionnel Altaï du J2 au J10
- Les hébergements chez l'habitant ou en maison d'hôte pour 14nuits
- Tous les repasprésenté dans l itinéraire
- Les entrées dans les sites au programme
- Le matériel pour toutes les activités tel que le snorkeling pour Amed
- Les guides locaux quand nécessaire(Munduk, Sambangan)
- Un numéro de téléphone d assistance 24/7

Le prix ne comprend pas

- Les vols internationaux
- Les dépenses personnelles
- Les boissons autre que l eau minérale pendant le séjour
- Les pourboires aux équipes locales (3 à 4 euros par personne et par jour)
- Les assurances voyages et visas

Remarques

Le chauffeur guide se reserve le droit de modifier l'itinéraire ou d'inverser des excursions pour des raisons de sécurité ou logistique.

Les activités chez l'habitant sont notées à titre indicatif et peuvent être inter-changées selon les spécificités de chacune.

Conditions de paiement et d'annulation

Inscription

L'inscription à l'une de nos activités ou voyage implique l'acceptation des conditions générales de vente. Chaque client doit remplir un bulletin d'inscription. L'inscription n'est acceptée qu'avec le versement d'un acompte représentant 30% du montant total du voyage et dans la mesure des places disponibles. Si l'inscription se fait à moins de 30 jours du départ, le prix total du voyage devra être réglé dès l'inscription. Vous pouvez effectuer votre paiement par virement bancaire (SWIFT/IBAN) ou par carte bleue directement sur le site (à paraître prochainement). Une confirmation d'inscription vous sera envoyée par mail dans les plus brefs délais.

Facturation

Une fois votre réservation enregistrée, nous vous envoyons par mail votre facture. Le solde doit nous parvenir au moins 30 jours avant votre date d'arrivée. Si le solde du voyage ne nous est pas parvenu dans ces délais, Altaï Indonesia se réserve le droit d'annuler la réservation sans indemnité.

Annulation

Conditions et frais d'annulation :

Si, pour quelque raison que ce soit, vous devez annuler votre voyage, les sommes que vous avez versées vous seront remboursées sous réserve des retenues suivantes :

Si le désistement a lieu :

- Plus de 30 jours avant le départ, une somme forfaitaire de 50€ par personne sera retenue
- De 30 à 21 jours avant le départ, le montant de l'acompte versé sera retenu (soit 30% du montant total du dossier)
- De 20 à 14 jours avant le départ, 50% du montant total du dossier sera retenu
- De 13 à 7 jours avant le départ, 75% du montant total du dossier sera retenu
- Moins de 7 jours avant le départ, 100% du montant total du dossier sera retenu

Cas particuliers:

Quelle que soit la date d'annulation ou de modification de contrat, les frais suivants s'ajoutent au barème ci-dessus :

- Frais fixes aériens : si votre billet d'avion doit être émis longtemps à l'avance, souvent pour vous éviter des suppléments importants, 100% des frais non remboursables en cas d'annulation ou de modification de votre plan de vol vous seront facturés. Dans ce cas le barème ci-dessus ne s'applique que sur le prix du voyage sans le vol.
- Frais fixes terrestres : les frais engagés tôt pour des réservations fermes vous seront facturés en cas d'annulation.
- Frais d'assurance : que vous ayez souscrit une assurance multirisques ou une assurance annulation, le montant de l'assurance est dû et ne peut faire l'objet d'aucun remboursement.

Ces conditions spécifiques vous seront signifiées sur votre confirmation d'inscription. Si vous êtes dans l'obligation d'annuler votre voyage avant son commencement (date de départ), vous devez en informer dès que possible Altaï Indonesia et l'assureur par tout moyen écrit permettant d'obtenir un accusé de réception. C'est la date de réception de l'écrit qui sera retenue comme date d'annulation pour facturer les frais d'annulation.

Si Altaï Indonesia se trouve dans l'obligation d'annuler un départ en groupe, en raison du nombre insuffisant de participants, la décision sera prise et les clients informés au plus tard 21 jours avant le départ. Altaï Indonesia peut également annuler un départ suite à des événements exceptionnels, relevant notamment des cas de force majeure (éruption volcanique, événements sociaux, grèves, intempéries) pouvant porter atteinte à la sécurité des participants. Dans ces cas, les participants seront remboursés intégralement des sommes qu'ils ont versées sans toutefois pouvoir prétendre à aucune indemnité.

Modification du contrat

En cas de modification d'un voyage par le client entraînant des frais pour Altaï Indonesia, ces frais seront à la charge du client. Dans tous les cas, toute modification fera l'objet d'un écrit. Altaï Indonesia pourrait modifier des éléments au contrat de voyage, si des événements extérieurs à notre volonté s'imposaient. Nos clients en seraient informés par écrit dans les plus brefs délais.

Prix et révision des prix

Pour les voyages en groupe, les prix figurant sur le site internet ont été calculés et sont valables pour le nombre indiqué de participants pour chaque voyage. Les tarifs sont confirmés lors de l'inscription. Si le nombre de participants est inférieur, un supplément petit groupe peut être appliqué. Pour tous les séjours, Pour tous les séjours ou programmes, nous mentionnons le prix par personne, valable à partir d'un certain nombre de participants, et nous détaillons les prestations incluses et non incluses de ce prix. Toute modification des taux de change, des prix des différents éléments composant un voyage et en particulier le prix des carburants peut entraîner un réajustement du prix.

Cession du contrat

En cas de cession du contrat par le client à un cessionnaire, les conditions de modification et d'annulation s'appliquent.

Assurance

Nous vous invitons à souscrire une assurance avant votre départ garantissant les activités pratiquées avec Altaï Indonesia. Le détail des assurances proposées est disponible sur cette page: <https://indonesia.altaiasecamp.com/fr/assurance>

Dans le cas où vous ne souscrivez pas d'assurance avec nous, nous vous demandons de bien vouloir nous communiquer par mail les informations de votre contrat d'assurance (nom de la compagnie, nom du contrat, n° de police d'assurance, n° de téléphone) et d'emporter ces informations avec vous lors de votre séjour.

Encadrement

Il ya plusieurs types d'encadrement possibles :

- Les chauffeurs francophones (parlant français), anglophones (parlant anglais), ou locaux (ne parlant que peu Anglais)

Les chauffeurs sont le pilier logistique de votre voyage et vous parleront de leur île et des différents lieux que vous allez visiter. Ils serviront d'intendant mais ne participeront pas aux activités ou vous serez en complètes libertés

- Les guides francophones (parlant français) ou anglophone (palant anglais)

Ils peuvent être présent en complément de chauffeurs locaux et vous encadreront dans les activités et les visites tout au long de votre voyage comme décrits dans votre itinéraire.

Les guides ne sont pas chauffeurs

- Les guides locaux (ne parlant que peu Anglais)

Obligatoire pour certaines activités, ils vous encadrent pendant celles ci seulement, jusqu'a ce qu'elle soit terminée

Alimentation

Les dîners, déjeuners et petits déjeuners sont pris chez l'habitant dans des restaurants locaux ou sont des piques niques .

Prenez garde à ne pas boire l'eau du robinet.

Votre chauffeur et votre guide mettra à votre disposition de l'eau minérale tous les jours pour remplir votre gourde/bouteille matin et soir.

Hébergement

- Chez l'habitant : confort sommaire, couchage pouvant être commun, sanitaires à partager. Ces hébergements, bien que plus rustiques permettent de vous immerger dans la vie locale.

*L'eau chaude et l'eau courante n'est parfois pas disponible dans tous les hébergements.

* Si vous le souhaitez, pour favoriser l'échange et le partage, vous pouvez prévoir une petite attention pour nos hôtes (ex: spécialité locale de votre région, colorriages, ballons pour les enfants, ...)

Déplacement et portage

Transport terrestres en véhicule privatif climatisé. Bali est une destination particulièrement privilégiée : son caractère insulaire et sa petite superficie en font une destination reposante, avec des transferts très courts.

Vous portez seulement vos affaires de la journée, vos gros bagages restent dans la voiture pendant la journée et vos activités.

Budget et change

Roupie indonésienne : la rupiah (IDR)

Dirigez vous sur ce site afin de connaitre l'évolution du taux au jour le jour : <http://www.xe.com> Euros et dollars sont acceptés et changés en monnaie locale sans aucun problème à l'aéroport et dans les nombreux bureaux de change de l'île. Coût d'un repas moyen à Java : entre 3€ et 8€ ; à Bali on mange mieux et les restaurants sont plus chers, donc il faut prévoir entre 4€ et 11€ au plus. On trouve de nombreux distributeurs de billets Visa et Mastercard à Bali (Denpasar, Ubud, Sanur). Ils vous permettent de retirer des roupies, ce qui simplifiera vos achats sur place. Chaque retrait est limité à 100 € environ, mais vous pouvez l'effectuer plusieurs fois de suite. Achats : Artisanat à acheter sur place et sensibilisation sur la sauvegarde d'espèces animales et végétales : En règle générale, les voyageurs doivent se garder d'abuser de la tentation de populations démunies à vendre des objets traditionnels, ou faisant partie du patrimoine du pays (sauf s'ils ont fabriqué à la seule fin d'être vendus aux touristes). Les accords pour la protection des espèces (CITES) – qui visent à protéger plus de 2 500 espèces d'animaux et 30 000 espèces de plantes menacées – interdisent le commerce de peaux, d'ivoire, d'écaillés, de coraux, de coquillages, de même que l'importation d'animaux exotiques vivants.

Pourboires

Le pourboire n'est pas une obligation et doit être laissé à l'appréciation de chacun. Néanmoins, en Indonésie il est de coutume d'en laisser un quand vous êtes satisfait du service rendu. Son montant dépend de l'appréciation de celui-ci et doit tenir compte de l'économie locale. Les pourboires trop importants, compte tenu du niveau de vie général du pays visité, déstabilisent les équilibres économiques locaux.

Un montant de 3 à 5 euros par personne/jour pour votre chauffeur guide est dans la norme.

Pour rappel, le pourboire est un supplément et ne se substitue en rien à leur rémunération. En effet, toute personne intervenant sur nos voyages étant rémunérée par ailleurs.

Equipement indispensable

La liste qui va suivre est indicative et se veut la plus complète possible.

La tête

- Casquette ou chapeau pour le soleil
- Une paire de lunettes de soleil niveau 3 ou 4 (glacier)

Le buste

- 1 ou 2 sous-vêtements thermiques (tee shirts manches courtes ou longues).
- Tee shirts en coton (manches courtes et longues) OU équivalent (chemisettes, tee-shirt en matières techniques à séchage rapide...)
- 1 polaire légère ou équivalent
- 1 polaire chaude ou équivalent
- Une veste coupe vent imperméable respirante
- Une cape de pluie

Les jambes

- 1 ou 2 shorts longs
- 1 pantalon de marche confortable (idéalement avec jambes amovibles)
- 1 pantalon de rechange (randonnée ou jean ou équivalent)
- 1 maillot de bain + 1 lycra manche longue pour vous protéger du soleil dans la mer

Des pieds et des mains

- 1 paire de chaussure de "trekking" confortable et antidérapante.
- 1 paire de baskets ou chaussures légères équivalentes pour les étapes faciles et le soir
- 1 paire de sandales d'eau pour le snorkelling ou la baignade
- Paires de chaussettes épaisses pour la marche

Equipement utile

Pour votre confort :

- une lampe frontale + piles de rechange
- couteau de poche multi-usages.
- trousse de toilette : savon et shampoing biodégradables, brosse à dent, dentifrice biodégradable, rasoir, gel " sans rinçage " pour se laver les mains, ...
- serviette de toilette en micro-fibres : prévue pour le voyage, elle sèche très rapidement.
- serviette de bain ou paréo
- pochettes étanches de type " Zip Lock " : pour protéger vos documents importants : passeport, argent ou vos appareils électroniques : appareils photos, téléphones afin qu'ils ne soient pas mouillés.
- sacs plastiques/ ou sacs poubelle : pour l'étanchéité de vos affaires ou pour y mettre vos affaires sales.
- appareil photo et/ou caméscope et piles de rechange et/ou batteries. (N'oubliez pas le chargeur de batterie).
- boules Quiès.

Bagages

L'ensemble de vos bagages doit être réparti dans 2 sacs :

-->Un sac de voyage souple avec fermeture éclair latérale donnant plus facilement accès à son contenu type sac marin 80 L environ et de 15 Kg maximum. Les bagages sont transportés par véhicule.

-->Un sac à dos d'environ 35 litres pour porter vos affaires de la journée.

Passeport

Information en date du 28/04/2022 :

Attention ces informations sont susceptibles de changement. Merci de vous assurer de leur validité auprès des consulats :

<https://www.diplomatie.gouv.fr/fr/conseils-aux-voyageurs/conseils-par-pays-destination/indonesie/>

Un passeport en cours de validité et valable 6 mois après votre retour est indispensable dans presque tous les pays du monde pour les ressortissants français, belges et suisses. Vérifiez impérativement ce passeport. Il est de votre seule responsabilité d'obtenir votre passeport et de vous conformer à la réglementation d'entrée dans ce pays avant la date de votre départ. Veuillez vous assurer que votre passeport contient au moins une page libre pour l'apposition du visa. L'obtention avant votre départ d'un visa pour les passeports d'urgence est obligatoire. Si vous voyagez avec des enfants mineurs, vérifiez les formalités de sortie du territoire les concernant. Vous pouvez demander des informations auprès de la mairie de votre domicile, ou de la préfecture et consulter le site : <http://vosdroits.service-public.fr/particuliers/F14930.xhtml>

IMPORTANT : une nouvelle réglementation en vigueur oblige les voyageurs à se munir de leur version papier des billets électroniques pour l'Indonésie. Veuillez à les avoir avec vous pour votre vol de retour de Denpasar à Paris sous peine que l'accès au hall d'embarquement vous soit refusé.

Conditions pour les arrivées internationales à Bali et en Indonésie :

- Tous les voyageurs de 18 ans et plus doivent présenter un **certificat de vaccination contre le covid** (en français et anglais) avec un minimum de 2 doses (ou 1 dose du vaccin Johnson & Johnson) depuis au moins 14 jours. Les moins de 18 ans n'ont pas d'obligation vaccinale.
- Présenter un **test PCR négatif réalisé moins de 48H** avant son départ (premier vol si vous avez des correspondances)
- Avoir une **assurance couvrant le Covid** (minimum 20,000 dollars singapouriens, soit environ 13,300 euros).
- Etre éligible au **visa à l'arrivée** (coût de 500.000 IDR) ou présenter un visa B211A obtenu préalablement
- Télécharger et s'enregistrer sur l'**application PeduliLindungi** disponible sur android ou iphone. Vous pouvez également télécharger votre certificat de vaccination dans cette application. Si vous ne pouvez pas remplir toutes les informations, le personnel de l'aéroport vous aidera à le faire à votre arrivée
- Avant votre départ, vous pouvez également remplir la déclaration de douane ou le faire à l'arrivée sur le formulaire papier

Santé / recommandations sanitaires

Avant votre départ, nous vous conseillons de consulter votre médecin, qui seul pourra vous fournir des indications fiables sur votre état de santé général, et qui fera un point sur vos vaccinations habituelles ainsi que sur les vaccinations recommandées pour votre destination. Sur les sites suivants, vous trouverez des conseils à suivre avant votre départ : OMS - www.who.int/fr/index.html Institut de veille sanitaire - www.invs.sante.fr/ Institut Pasteur - www.pasteur.fr/ip La majorité des hôpitaux ont un service pour les maladies infectieuses et tropicales. Pour plus d'informations, veuillez consulter celui le plus proche de chez vous. La responsabilité d'Altaï Base Camp ne saurait être engagée dans le cas où vous devriez rentrer en France à cause du non respect de ces obligations personnelles de santé. Pour ce pays : Aucune vaccination obligatoire n'est demandée pour l'entrée en Indonésie, mais nous vous recommandons d'être à jour des vaccinations courantes. Traitement anti-paludéen conseillé (savarine ou nivaquine + paludrine) pour Sulawesi, Sumatra et les îles de la Sonde. A noter qu'il n'y a pas de paludisme ni sur Bali, ni sur Java. Le préalable indispensable à tout voyage est une consultation chez votre médecin traitant. Eviter au maximum les contacts avec les moustiques: appliquer des produits répulsifs sur les parties découvertes du corps, se vêtir de pantalons et de chemises à manches longues, dormir avec une moustiquaire. Partir en forme est un préalable à la construction d'un véritable échange avec les populations locales: le bien-être est communicatif, tout comme le sourire rompt les barrières dès le premier contact !

Climat

Le climat est équatorial. En raison de sa position de part et d'autres de l'équateur, l'Indonésie est soumise à un climat égal toute l'année, dont les variations sont fortement atténuées par les influences maritimes. Les saisons sont donc moins marquées. Cependant, en règle générale, le Sud est moins chaud et plus sec. La température moyenne oscille entre 24 et 35°C.

Electricité

Le courant électrique est presque toujours de 220V, sauf en certains endroits où il est encore de 110V. Vérifiez bien avant de brancher un appareil électrique étranger. Pas besoin d'adaptateur pour les appareils de France, les prises sont les mêmes.

Tourisme responsable

Altai Travel oeuvre pour un tourisme plus responsable et s'inscrit dans une démarche d'organisation de voyages respectant des principes équitables et durables.

L'harmonisation des pratiques assure :

- Une juste répartition des retombées économiques
- L'amélioration des conditions de travail des équipes locales et leur sensibilisation à la protection de l'environnement
- L'information des voyageurs au respect des populations locales et de l'environnement et le recueil de leurs ressentis à leur retour

Adoptez, vous aussi, des gestes simples lors de vos voyages et agissez ainsi en faveur d'un tourisme responsable :

- Évitez de laisser des déchets derrière vous : déposez les dans des poubelles ou ramenez les avec vous
- Utilisez l'eau potable avec parcimonie (préférez les douches aux bains et signalez les fuites) et évitez de la gaspiller (préférez les savons biodégradables pour vous laver etc.)
- Évitez de dégrader des sites culturels : ne touchez pas les statues, ne déplacez pas pierres et objets etc.
- Préférez les échanges aux dons (des cadeaux trop importants au vu du niveau de vie du pays peuvent déstabiliser l'équilibre économique local)
- En balade, notamment dans certains écosystèmes fragiles, observez la faune à distance, ne sortez pas des sentiers, limitez le piétinement et ne rapportez pas de « souvenirs » : renoncez à cueillir des fleurs rares, à ramasser des fossiles etc.
- Dans certains hôtels, vous disposerez d'une climatisation individuelle. Il est vivement recommandé pour éviter la surconsommation énergétique et les émissions de gaz à effet de serre de la couper systématiquement lorsque vous n'êtes pas présent dans la chambre.