

TREK ÉPIQUE : À LA CONQUÊTE DES VOLCANS DE BALI ET LOMBOK

Explorez la beauté sauvage et mystique de Bali et Lombok lors d'une incroyable traversée en randonnée à travers les majestueux volcans de ces îles paradisiaques.

L'île de Bali vous dévoilera ses secrets les plus intimes alors que vous gravirez le Mont Abang, un volcan loin des foules offrant un panorama à couper le souffle au lever du soleil. Votre aventure se poursuivra avec la découverte du Mont Agung, le plus haut sommet de Bali, une expérience exaltante au cœur de la nature luxuriante de l'île. Puis, votre périple vous mènera à Lombok, où le Mont Rinjani, le deuxième plus haut volcan d'Indonésie, se dressera majestueusement devant vous. Vous traverserez des paysages volcaniques spectaculaires, des forêts luxuriantes, et atteindrez le cratère du volcan, où une vue panoramique à couper le souffle s'ouvrira à vous.

Nos guides locaux experts vous accompagneront à chaque étape de cette aventure, partageant leurs connaissances sur la culture, la faune et la flore de ces régions fascinantes.

Cette traversée en randonnée des volcans de Bali et Lombok est une expérience unique pour les amoureux de la nature, les aventuriers et les voyageurs en quête d'authenticité!

 Région	Bali Lombok
 Activité	Exploration Rencontres et vie locale Trek & Rando
 Durée	16 jours
 Code	AIBALOM
 Prix	A partir de 1 819 €
 Niveau	3/5
 Confort	3/5

PROGRAMME

📍 Jour 1 Arrivée en Indonésie - Bienvenu à Bali !



Selamat Datang ! Bienvenu à Bali !

Accueil à l'aéroport de Denpasar et transfert à Seminyak pour votre première nuit.

Profitez d'un temps libre dans ce quartier riche en découverte pour vous reposer, vous baigner et vous balader dans votre nouveau chez vous.

- Transfert en voiture privée aéroport - Seminyak : 45 min
- Déjeuner et dîner libres
- Hôtel Seminyak : Maison AC - Chambre double supérieure

📍 Jour 2 Région de Tabanan : entre cascade et temple sacré



Après le petit déjeuner, vous ferez la connaissance de votre chauffeur et guide qui vous accompagneront tout le long de ce séjour.

Vous prendrez la route en direction de la région de Tabanan, plus au nord. Vous commencerez par une petite pause rafraîchissante à la cascade de Sing Sing dans un cadre verdoyant.

Puis votre périple continu avec la découverte du temple du Batukaru, situé au pied de son volcan du même nom.

Ensuite, vous irez déjeuner chez l'habitant, avec Ibu Sastra et sa famille pour partager un moment de convivialité et commencer à découvrir les us et coutumes des balinais.

Vous aurez notamment l'opportunité de faire un tour à pieds dans les environs avec le père de famille, puis de confectionner les offrandes, rituel quotidien dans la religion hindouiste.

Vous vous dirigerez dans l'après-midi en direction de votre hébergement à Belimbing pour la nuit.

- Cascade de Sing Sing / Temple du Batukaru
- Guide privé / chauffeur local
- Déjeuner chez l'habitant inclus
- Moment chez l'habitant
- Hôtel Belimbing : Cempaka Belimbing - Chambre double vue rizières

📍 Jour 3 Trek de Belimbing - Wanagiri - Wongayagede



Après le petit déjeuner, le trek du jour commence dans la campagne balinaise à travers forêts, plantations et superbes rizières en terrasse.

Vous croiserez les habitants dans les villages et sur les sentiers.


Déjeuner lunchbox vers Wanagiri, puis vous marchez dans la forêt tropicale humide, et quelques ravines. Vous arriverez au village de Wangaya Gede en fin d'après-midi.

Trek de 8h environ avec guide local.

Vous passerez la nuit dans le joli hameau tranquille de Wangaya Gede au pied du Batukaru dans un hébergement de charme écofriendly.

- Randonnée Belimbing - Wanagiri - Wongayagede : 8h de marche / D+800m /D-900m
- Guide privé + guide local / chauffeur local
- Petit déjeuner et déjeuner lunchbox inclus
- Hôtel Wangaya Gede : Saridevi Ecolodge - Joglo Room

📍 Jour 4 **Trek de Jatiluwih à Tamblingan**



Ce matin, vous commencez la randonnée par les rizières de Jatiluwih classées au patrimoine mondial de l'UNESCO ! Le panorama sur les rizières est superbe et laisse deviner les hauts reliefs en arrière plan.

Sur cette randonnée, vous évoluerez entre rizières, jungles et chemins vairés. Vous pourrez rencontrer les locaux au détour des chemins pour échanger des sourires ou des mots en Indonésien. Le déjeuner est prévu sous forme de lunchbox.

L'après midi, vous gravissez les pentes du Mont Lesung avant de descendre vers le lac Tamblingan. Trek de 7/8h environ.

Nuit à Tamblingan, dans une cabane en bois au bord du lac.

- Randonnée Jatiluwih - Tamblingan : 7/8h de marche / D+1000m /D-800m
- Guide privé + guide local / chauffeur local
- Petit déjeuner et déjeuner lunchbox inclus
- Hôtel Tamblingan : Garuda Villa - Chambre double deluxe

📍 Jour 5 **Trek de Tamblingan à Munduk**



Au matin, vous commencez la randonnée pour rejoindre le village de Gesing où vous prenez le déjeuner sous forme de pique-nique.

Vous aurez l'occasion de croiser de nombreux villageois qui travaillent leurs terres pour les vergers d'agrumes et les plantations d'épices. Cette randonnée offre une grande variété de paysages entre forêts de jungle épaisse où la faune prend vie, plantations qui font le travail des balinais au quotidien et surtout la chance de pouvoir rencontrer les balinais qui seront ravis de discuter avec vous.

Vous arriverez à votre hébergement en fin d'après-midi. Trek de 6/7h.

Nuit à Munduk.

- Randonnée Tamblingan - Munduk : 6h de marche / D+500m /D-1000m
- Guide privé + guide local / chauffeur local
- Petit déjeuner et déjeuner lunchbox inclus
- Hôtel Munduk : Bali Rahayu - Bungalow double

📍 Jour 6 **Randonnée au fil des cascades de Sambangan - Kintamani**



Ce matin, avant de partir en marche, petite halte au temple Ulun Danau Bratan au bord du lac offrant un beau panorama sur les montagnes environnantes.

Vous prendrez ensuite la route pour rejoindre la région au nord de Sambangan.

Vous enfiler vos chaussures de randonnée pour une belle rando au file des cascades du nord de Bali !

Cette balade de 3h/4h environ vous permettra de découvrir un environnement de verdure incroyable, entre cascades, activités dans les rizières et baignade en fin de parcours avec des sauts de différentes hauteurs pour profiter et se rafraîchir !

Le déjeuner est prévu sous forme de lunchbox.

Ensuite, route en direction de Kintamani pour la nuit, au pied des volcans. L'ascension du Abang est prévue dans la nuit.


- Randonnée cascades de Sambangan : 3h/4h de marche / D+200m /D-200m

- Guide privé + guide local / chauffeur local

- Petit déjeuner et déjeuner lunchbox inclus

- Hôtel Kintamani : Caldera Hotel - Chambre double mountain view

📍 Jour 7 **Mont Abang, la montée hors des sentiers battus - Rafting sur la ricière blanche**



Ce matin, à la lueur de votre lampe frontale, vous entamez l'ascension du volcan Abang, face au majestueux Mont Batur, en compagnie de votre guide local.

La montée est un véritable voyage progressif à travers la jungle, puis, à mesure que vous approchez du sommet, le paysage se métamorphose, offrant un panorama magnifique qui s'ouvre sur le Rinjani et le Mont Batur. Le Mont Abang, moins fréquenté et plus préservé, vous éloigne de la foule vous permettant de gravir la montagne en toute sérénité, parfois en compagnie des habitants locaux qui la parcourent. L'ascension jusqu'au

sommet prend environ 2 heures et demie, avec une descente d'environ 2 heures, en fonction du niveau de chacun."

Après la descente, vous aurez un peu de temps pour vous reposer à votre hôtel.

Votre chauffeur vous emmène ensuite pour une activité fun avec une sortie en rafting sur la rivière de Tegala Waja ! La rivière Telaga Waja un spot incontournable pour le rafting. La descente de 17km en eaux vives offre une aventure palpitante. Vous traverserez des paysages de rizières, de cascades et de falaises. Accessible à tous, cette expérience est encadrée par des guides professionnels. (adaptée dès 5 ans et jusqu'à 65 ans). Durée de 2h environ.

Vous élirez domicile au hameau de Sidemen pour deux nuits.

- Ascension du Mont Abang : D+850m D-850m / 4h30 de marche / 8 km

- Guide privé + guide local / chauffeur local

- Rafting Tegala Waja : 2h

- Petit déjeuner et déjeuner inclus

- Hôtel Sidemen : Sawah Indah 3* - Bungalow vue rizières

📍 Jour 8 **Journée détente à Sidemen**



Cette journée est libre selon vos envies pour vous reposer de l'ascension !

*Possibilité de prévoir un atelier de cuisine avec un chef Balinaise ! (en supplément 30 euros environ).

* Un massage vous attend en fin de journée pour une heure de détente !

- Journée libre
- Petit déjeuner inclus
- Hôtel Sidemen : Sawah Indah 3* - Bungalow vue rizières

📍 Jour 9 **Ascension du majestueux Mont Agung !**



Départ très matinal pour commencer l'ascension du volcan le plus sacré de Bali ! Après un transfert de 20 minutes au départ de la randonnée, vous entamez la montée avec votre guide local de nuit depuis le temple de Pasar Agung situé à 1490 m sur les flancs sud du Mt Agung. A l'aube, vous atteignez l'un des bords du cratère, à l'altitude de 2850 m.

Vous êtes à l'antécime du volcan Agung, montagne la plus haute et la plus vénérée de Bali, le volcan Agung domine pratiquement tout le sud et l'est de l'île de son imposante silhouette.


Vous avez une très belle vue dégagée sur l'île de Lombok et sur le volcan Rinjani. Le Mont Agung culmine à 3031m d'altitude (de 2h00 à 9h00 du matin).

Vous descendez par le même chemin. Vous reviendrez à votre hôtel pour un peu de repos.

Dans l'après-midi, transfert en bord de mer à Candidasa pour vous reposer de l'ascension avant le bateau rapide pour Lombok le lendemain.

- Ascension du Mont Agung : D+1200m D-1200m / 7km / 7h
- Transfert vers Candidasa : 45 minutes
- Petit déjeuner inclus
- Hôtel Candidasa : Rossa Garden Bali 3* - Superior Garden View

📍 Jour 10 **Cap vers Lombok - Senaru**



Transfert au port de Padangbai pour prendre le bateau rapide jusqu'au port de Bangsal, à Lombok. Après environ 2h de bateau, vous arrivez au port de Lombok, votre chauffeur local viendra vous chercher pour vous faire prendre la route en direction du Rinjani, et plus précisément dans le village de Senaru ou où vous vous installerez pour la nuit.

Vous y découvrirez un guide local qui vous attendra afin de vous emmener en forêt pour une petite marche de 2h qui vous amènera au pied d'une cascade avant l'ascension de demain !

N'oubliez pas votre maillot de bain.

Retour à votre hôtel et nuit sur Senaru.

- 1h30 ou 2h de route (en fonction de là où vous arrivez)
- 2h de randonnée en direction de la cascade
- Nuit au Rudy's hotel à l'Agro hotel ou Pondok Sinta

- Pas de repas inclus

📍 Jour 11 **Jour 1 - Début du trek en direction du Cratère de Sembalun**



Ce matin, après un tôt petit déjeuner, votre chauffeur viendra vous chercher a votre hébergement autour de 7h du matin.

Vous rencontrerez votre guide anglophone et porteurs qui vous accompagneront pendant l'ascension

Il y a un porteur par personne pour le matériel, chaque marcheur devant porter ses propres affaires.

Vous prendrez la route en direction de la porte de Sembalun pour procéder aux formalités d'entrées et ç une analyse médicale (tension, oxynométrie, pouls) avant de vous rendre a la porte d'entrée du trek depuis Sembalun

(1057m).

Enfin, vous commencerez votre ascension.

Vous traverserez des parties ombrées de forêts et accéderez rapidement a une plaine et savane ouverte ou le soleil vous accueillera fortement. N'hésitez pas a prévoir shorts, casquettes et crème solaire ainsi que batons de marche..

Les nuages commenceront a épouser les flans du volcan en fin de matinée et rafraichiront votre ascension.

Pendant votre ascension aujourd'hui vous traverserez 4 POS a différentes altitudes qui vous permettront différentes pauses

Prenez votre temps et sauvegardez votre énergie car la dernière partie est la plus raide, sachant que le lendemain, le sommet suivi d'une longue journée vous attend.

Vous atteignez les bords du cratères (altitude 2605m) dans l'après midi ou vos équipiers dresseront le campement. Vous découvrirez votre première vue du lac et du cratère de la caldera du Rinjani.

Ce soir, vous mangerez bien et mangerez tôt, car le lendemain, le réveil est à 2h du matin.

- 1h - 1h30 de route

- 5h30 - 6h de marche pour 10km (dépendant du niveau)

- Dénivelé: +1548m

- Nuit en tente

- Pension complète

📍 Jour 12 **Jour 2 : Du Sommet a la Caldeira**



2h du matin.

C'est l'heure ou il faudra vous lever pour vous préparer pour l'ascension au sommet. Un thé chaud, des toasts, n'oubliez pas votre lampe frontale et c'est parti.

En chemin, singe charpateurs (pensez a fermer votre tente), cochon sauvages et étoiles filantes.

Il vous faudra entre 3h et 3h30 pour atteindre le sommet du Rinjani du haut de ses 3726m.

Il y aura des parties en forêt puis en crête avec certains passages étroits (vertige s'abstenir).

La dernière partie est la plus dure, avec le sable volcanique ou nous gravissons 2 pas pour en redescendre un par les glissements du sable.

Mais cela en vaut la peine.

Car lorsque que vous atteignez le sommet, ce sentiment de plénitude sera complet et vous apercevrez progressivement le soleil se lever à l'Est pour illuminer les îles.

Vous observerez la ligne de Wallace séparant Lombok de Bali, les îles Gili bien sur, et cette fameuse ombre en forme de triangle, pointant en direction de l'île des Dieux. Un moment inoubliable.

Il vous faut a peu près 1h30 - 2h pour revenir au camp de base ou un bon petit déjeuner vous attend ainsi qu'un repos bien mérité.

Mais la journée n'est pas finie.

Après le petit déjeuner et le repos vous entamerez 2h-3h de descente (en fonction de l'état de vos jambes) vers le lac de la Caldeira et profiterez d'une belle vue sur la vallée si les nuages vous laissent tranquille.

Vous déjeunerez au proche du lac et pourrez visiter les sources chaudes du volcan si la saison est assez sèche si le lac ne les a pas recouverte après une grosse pluie.

La rumeur dit que ses sources ont des pouvoirs de guérisons mystérieux. Ce qui tombe bien pour la prochaine partie de la journée.

Vous pourrez également vous baigner dans le lac à votre convenance et profiter de ce lieu de sérénité au cœur du volcan.

Puis vous reprendrez votre ascension à travers les vestiges d'un ancien chemin de pierre disparue lors de la dernière éruption.

Cette dernière partie est difficile, non seulement par les heures de marches déjà derrière vous, mais également par la technicalité des prises et des passages que vous traverserez pendant à peu près 2h ou vos mains vous seront utiles.

C'est en fin de journée que vous arriverez ainsi sur la crête de cratère, de l'autre côté du lac, au camp de base de Senaru.

Vos porteurs vous attendront avec le camp déjà prêt et quelques rafraîchissements pour le corps mais également pour l'esprit.

Vous irez vous coucher tôt ce soir. Non pas parce que vous vous lèverez tôt demain, mais parce que votre corps vous le demandera.

- 10h-12h de marche en fonction de votre niveau

- Dénivelé : +1699m, - 1699m

- Nuit en tente

- Pension complète

📍 Jour 13 **Jour 3 - le Grand Retour - direction Sengigi**



Après le petit-déjeuner, commencez à descendre vers la porte de la forêt (813m) et le village de Senaru (601 m),

C'est à travers une légère savane puis une dense forêt et une descente progressive que vous dévalez ainsi les flans du Rinjani pour votre grand retour.

Plusieurs arrêts de repos sont pris en cours de route, dans des conditions normales, le déjeuner sera préparé proche de votre arrivée.

Après 4 à 5 heures de marche depuis le bord du cratère, votre trek se termine au Rinjani Trekking Center Bureau à Senaru, où votre voiture vous attend pour vous transférer à Sengigi pour du repos bien mérité en bord de mer !

- 4-5h de marche

- Dénivelé : -1811m

- Petit déjeuner et déjeuner inclus

- Hôtel Sengigi : Living Asia 3* : Garden View Room

📍 Jour 14 **Journée libre**



Cette journée est entièrement libre !

*Vous pouvez toujours vous initier à la cuisine de Lombok si vous le souhaitez ! (en supplément)

- Sans transport

- Petit déjeuner inclus

- Hôtel Sengigi : Living Asia 3* : Garden View Room

📍 Jour 15 **Retour sur l'île des Dieux - Sanur**




En matinée, court transfert jusqu'au port pour prendre le bateau rapide en direction de Bali (environ 2h30 de bateau) et rejoindre Padangbai.

Un autre chauffeur vous emmènera depuis ce dernier à Sanur pour passer votre dernière nuitée en Indonésie !

Profitez du bord de mer avec sa jolie promenade, de ses restaurants et bars ou encore son marché local le Sindhu market !

- Transfert local au port de Bangsal puis de Padangbai à Sanur (1h30)
- Bateau rapide Lombok - Bali (2h30)
- Petit déjeuner inclus
- Hôtel Sanur : Puri Sading 3* - Superior room

📍 Jour 16 **Vol international retour**



Selon votre horaire de vol international retour, un transfert privé vous emmènera à l'aéroport de Denpasar 3h avant.

En attendant avec impatience de vous retrouver pour de nouvelles aventures palpitantes !

FIN DE NOS PRESTATIONS.

- Transfert local privé Sanur - Aéroport Denpasar : 0h45
- Petit déjeuner inclus

PÉRIODE & BUDGET

Quand voyager ?

La meilleure période pour voyager est la suivante :

janv.	févr.	mars	avr.	mai	juin	juil.	août	sept.	oct.	nov.	déc.
-------	-------	------	-------------	------------	-------------	--------------	-------------	-------	------	------	------

Prix

Tarif de 1820 euros par personne (sur une base de 2 personnes)

**Soumis à disponibilité au moment de la réservation*

Ce budget est indiqué par personne, selon disponibilité. Votre agent local vous fera parvenir un devis personnalisé avec le prix exact. En effet, ce dernier peut varier en fonction de plusieurs éléments (disponibilité, niveaux de prestations, période, nb de participants, délai de réservation et bien d'autres encore).

Le prix comprend

- Le transport en voiture privée et chauffeur local
- Le guide francophone / anglophone à Bali
- Les guides locaux pour les randonnées
- Le bateau rapide aller retour pour Lombok
- Tous les transferts en voiture privée avec chauffeur local aéroport - hôtel - port à Bali

- L'hébergement en chambre double pour 15 nuits avec petits déjeuners inclus
- Certains déjeuners et dîners inclus comme indiqués dans le programme

- Les transports vers et depuis le Rinjani pour l'ascension
- Le guide local pour la cascade de Senaru
- L'encadrement par 1 guide anglophone pour 6 personnes et 1 porteur par personne
- Les hébergements comme présenté au programme
- Les repas inclus, comme présenté au programme
- Les frais d'entrée au Rinjani

- Un massage d'une heure à Sidemen
- Un carnet de voyage numérique
- Une assistance téléphonique 24/7

Le prix ne comprend pas

- les boissons autres que l'eau minérale
- les pourboires (comptez 3 à 4 euros par personne et par jour)
- Les vols internationaux
- Les assurances annulation et multirisques
- Le visa tourisme à l'arrivée de 33 dollars environ
- Tout ce qui n'est pas écrit dans "le prix comprend"
- Les activités supplémentaires pendant les moments libres
- Les pourboires pour les guides et porteurs

Afin de préserver la faune et la flore locale, il y a un quota limit de place par jour pour monter au Rinjani, Les pré-réervations en amont sont nécessaires avec les informations de passeport.

Pour votre sécurité, les guides sont formés aux premiers secours et en relation directs avec les rangers du Parc.

Ils sont habilité a prendre la décision de devoir revenir au campement si les santé des marcheurs n'est pas assez bonne pour poursuivre l'ascension ou si, pour des raisons météorologiques, l'ascension devait être écourtée ou annulée.

Dans ce cas là aucun remboursement n'est envisageable.

Conditions de paiement et d'annulation

Inscription

L'inscription à l'une de nos activités ou voyage implique l'acceptation des conditions générales de vente. Chaque client doit remplir un bulletin d'inscription. L'inscription n'est acceptée qu'avec le versement d'un acompte représentant 30% du montant total du voyage et dans la mesure des places disponibles. Si l'inscription se fait à moins de 30 jours du départ, le prix total du voyage devra être réglé dès l'inscription. Vous pouvez effectuer votre paiement par virement bancaire (SWIFT/IBAN) ou par carte bleue directement sur le site (à paraître prochainement). Une confirmation d'inscription vous sera envoyée par mail dans les plus brefs délais.

Facturation

Une fois votre réservation enregistrée, nous vous envoyons par mail votre facture. Le solde doit nous parvenir au moins 30 jours avant votre date d'arrivée. Si le solde du voyage ne nous est pas parvenu dans ces délais, Altaï Indonesia se réserve le droit d'annuler la réservation sans indemnité.

Annulation

Conditions et frais d'annulation :

Si, pour quelque raison que ce soit, vous devez annuler votre voyage, les sommes que vous avez versées vous seront remboursées sous réserve des retenues suivantes :

Si le désistement a lieu :

- Plus de 30 jours avant le départ, une somme forfaitaire de 50€ par personne sera retenue
- De 30 à 21 jours avant le départ, le montant de l'acompte versé sera retenu (soit 30% du montant total du dossier)
- De 20 à 14 jours avant le départ, 50% du montant total du dossier sera retenu
- De 13 à 7 jours avant le départ, 75% du montant total du dossier sera retenu
- Moins de 7 jours avant le départ, 100% du montant total du dossier sera retenu

Cas particuliers:

Quelle que soit la date d'annulation ou de modification de contrat, les frais suivants s'ajoutent au barème ci-dessus :

- Frais fixes aériens : si votre billet d'avion doit être émis longtemps à l'avance, souvent pour vous éviter des suppléments importants, 100% des frais non remboursables en cas d'annulation ou de modification de votre plan de vol vous seront facturés. Dans ce cas le barème ci-dessus ne s'applique que sur le prix du voyage sans le vol.
- Frais fixes terrestres : les frais engagés tôt pour des réservations fermes vous seront facturés en cas d'annulation.
- Frais d'assurance : que vous ayez souscrit une assurance multirisques ou une assurance annulation, le montant de l'assurance est dû et ne peut faire l'objet d'aucun remboursement.

Si vous êtes dans l'obligation d'annuler votre voyage avant son commencement (date de départ), vous devez en informer dès que possible Altaï Indonesia et l'assureur par tout moyen écrit permettant d'obtenir un accusé de réception. C'est la date de réception de l'écrit qui sera retenue comme date d'annulation pour facturer les frais d'annulation.

Si Altaï Indonesia se trouve dans l'obligation d'annuler un départ en groupe, en raison du nombre insuffisant de participants, la décision sera prise et les clients informés au plus tard 21 jours avant le départ. Altaï Indonesia peut également annuler un départ suite à des événements exceptionnels, relevant notamment des cas de force majeure (éruption volcanique, événements sociaux, grèves, intempéries) pouvant porter atteinte à la sécurité des participants. Dans ces cas, les participants seront remboursés intégralement des sommes qu'ils ont versées sans toutefois pouvoir prétendre à aucune indemnité.

Modification du contrat

En cas de modification d'un voyage par le client entraînant des frais pour Altaï Indonesia, ces frais seront à la charge du client. Dans tous les cas, toute modification fera l'objet d'un écrit. Altaï Indonesia pourrait modifier des éléments au contrat de voyage, si des événements extérieurs à notre volonté s'imposaient. Nos clients en seraient informés par écrit dans les plus brefs délais.

Prix et révision des prix

Pour les voyages en groupe, les prix figurant sur le site internet ont été calculés et sont valables pour le nombre indiqué de participants pour chaque voyage. Les tarifs sont confirmés lors de l'inscription. Si le nombre de participants est inférieur, un supplément petit groupe peut être appliqué. Pour tous les séjours ou programmes, nous mentionnons le prix par personne, valable à partir d'un certain nombre de participants, et nous détaillons les prestations incluses et non incluses de ce prix. Toute modification des taux de change, des prix des différents éléments composant un voyage et en particulier le prix des carburants peut entraîner un réajustement du prix.

Cession du contrat

En cas de cession du contrat par le client à un cessionnaire, les conditions de modification et d'annulation s'appliquent.

Assurance

Nous vous invitons à souscrire une assurance avant votre départ garantissant les activités pratiquées avec Altaï Indonesia. Le détail des assurances proposées est disponible sur cette page: <https://indonesia.altabasecamp.com/fr/assurance>

Dans le cas où vous ne souscrivez pas d'assurance avec nous, nous vous demandons de bien vouloir nous communiquer par mail les informations de votre contrat d'assurance (nom de la compagnie, nom du contrat, n° de police d'assurance, n° de téléphone) et d'emporter ces informations avec vous lors de votre séjour.

